




 Fibrec <small>CONSTRUTORA REFRIGERACIONAL</small>	MODELO MOTOR	ANO	REFERÊNCIA SACHS	INFORMAÇÕES TÉCNICAS	Ø	PERFIL EIXO	MANCAL	NÚMERO ORIGINAL	
AGCO - MASSEY FERGUSON									
Colheitadeira 6850 / 6855 Perkins 6 cil. Trator MX 90T A 6.354.4	Após 07/98		1560	5514	Opcional	325	10	PT. 489746M92 / 117501557200	
			1142	5293				DS. 049138T1 / 117501557100	
Colheitadeira Ideal 1170 A 6.354.4 Colheitadeira Ideal 1175 A 6.354.4 Colheitadeira Ideal 9070 A 6.354.4 Colheitadeira Ideal 9075 A 6.354.4 Trator MX 90 A 6.354.4	Todos		1106			280			
Maxion Motor Estacionário	Todos		1322	5499		300	10	PT. 489746M92 / 117501557200 DS. 70030010	
Trator MF 235 Perkins 3 Cil. (51cv) Trator MF 250 Perkins AD3152 3 Cil. Trator MF 265 4x2 / 4x4 Perkins A4203 / A4236 4 Cil. (65cv) Trator MF 270 Trator MF 275 4x2 / 4x4 Perkins P4000 4 Cil. (75cv) Trator MF 285 Perkins P4000 4 Cil. (86cv) Trator MF 290 Trator MF 5275 Perkins Série 4.41 4 Cil. (75cv) Trator MF 5285 Perkins P4000 4Cil. (85cv) Trator MF 55X Perkins 3 Cil. (51cv) Trator MF 65X Perkins 4 Cil. (65cv) Trator MF 85 / 85X	Após 01/1976		7501	5520	Disco interno de 250 mm	305	25	PT. 1868005M91/M92 com disco interno DS. 1865836M91	
				5504	Disco externo			10	DS. 887889M94
					5512	Disco externo	21	DS. 048438T1	
Trator MF 5275 Perkins Série 4.41 4 Cil. (75cv)	Após 01/98		1521	5512	Platô duplo sem disco interno	305	21	PT. 3149706M91/M92 DS. 048438T1	
Trator MF 283 Perkins P4000 4 Cil. (86cv) Trator MF 292 Perkins P4000T 4Cil(105cv) Trator MF 297 Perkins P4000T 4Cil(105cv) Trator MF 299 Perkins P4000T 4Cil(105cv) Trator MF 630 Perkins 4 Cil. (120cv) Trator MF 650 Perkins Turbo 6 Cil. (138cv)	Após 01/1983		5520			250	25	PT. 3412120M92/M93 com disco interno DS. 1865836M91	
								DS. 3412121M91	
Trator MF 660 Trator MF 9150 / 9170	Todos		1780	5578		345	10	PT. 80338500 / 80882400	
Trator MF 229 / 297 / 299 Até chassi 2276/402660	Todos				Bi-disco / disco interno de 250mm	325		PT. 3586769M91/M92 DS. 1865836M91	
								Disco ext. orgânico	DS. 1692759M91
								Disco ext. cerâmico	
Trator MF 229 / 297 / 299 A partir do chassi 2277/402661	Todos				Bi-disco / disco interno de 250mm	325		PT. 3586769M91/M92 DS. 1865836M91	
								Disco ext. orgânico	
								Disco ext. cerâmico	DS. 1692759M91


 Fibrec <small>CONSTRUTORA RECONSTRUTORA</small>	MODELO MOTOR	ANO	REFERÊNCIA SACHS	INFORMAÇÕES TÉCNICAS	Ø	PERFIL EIXO	MANCAL	NÚMERO ORIGINAL
AGCO - MASSEY FERGUSON								
Trator MF 295 / 296	Todos			Disco cerâmico	300			
Trator MF 50 / 50X / 235 estreito	Todos				280			
Trator MF 65 / 65X	Até 1974			Bi-disco Disco externo	280			
Trator MF 80 / 80 HS / 80 HD Perkins 4 Cil. (75cv) Trator MF 86 / 86 HS / 86 HD Perkins 4 Cil. (80cv)	Após 01/1976	1521		Platô duplo sem disco interno	305			PT. 3149706M91/M92 DS. 314782M91
Trator MF 90 / 95X	Até 1972				310			
AGCO - MAXION								
Colheitadeira Ideal 9075T A 6.354.4 Colheitadeira Ideal 9090 1006-6T	Após 07/98	1560 7142	5514 5293	Opcional	325	10		PT. 489746M92 / 117501557200 DS. 049138T1 / 117501557100
Colheitadeira 220 Colheitadeira 310 Colheitadeira 1.630 Colheitadeira 2.640 Colheitadeira 3.640 Colheitadeira 5.650			5506		300			DS. 049138T1 / 117501557100
AGCO - VALTRA / VALMET								
60 / 62 / 65 / 68 MWM D 225-3 85 / 88 MWM D 229-3	Todos	1313		Mola membrana Alavanca	280			PT. 154401 DS. 166290
78 / 80 ID / 85 ID / 86 ID / 88 ID 880 PCR	Todos	1130	5242		310			PT. 204401 DS. 204521
110 ID / 118 ID / 870 880 Florestal	Todos	1130	5276		310			
980 4x2	Todos	1130	5410	Cerâmico	310			
110 ID / 118 ID 138-4 / 148	Até 10/74	1131	5243		350			PT. 196690 DS. 190190
110 ID / 118 ID	Após 11/74	7710	5213 5212	Bi-disco Disco externo	310			
110 ID / 118 ID / 118-4 com tomada de força	Todos	7706	5305 5212	Bi-disco cerâmico Disco externo	310			
128 4x2 com tomada de força 128 4x4 com tomada de força	Todos	7711	5355 5348	Bi-disco cerâmico Disco externo	310			
880 com tomada de força	Todos	7710	5347 5348	Bi-disco Disco externo	310			
885 / 885 PCR / 885 4x4 980 4x4 Turbo 985 / 985 PCR / 985 4x4 1180 4x4	Todos	1781	5521		330	22		PT. 80882400 DS. 80031020

	MODELO MOTOR	ANO	REFERÊNCIA SACHS	INFORMAÇÕES TÉCNICAS	Ø	PERFIL EIXO	MANCAL	NÚMERO ORIGINAL
AGCO - VALTRA / VALMET								
BH 140 Valtra 6 Cil. (140cv) BH 145 Valtra 6 Cil. (145cv) BH 160 Valtra 6 Cil. (160cv) BH 165 Valtra 6 Cil. (165cv) BH 180 Valtra 6 Cil. (180cv) BH 185i Valtra 6 Cil. (190cv) VT 1280 MWM 6 Cil. (123cv) VT 1280R MWM 6 Cil. (126cv) VT 1380 Valtra 6 Cil. (130cv) VT 1580 MWM 6 Cil. (145cv) VT 1680 Valtra 6 Cil. (150cv) VT 1780MWM 6 Cil. (166cv) VT 1880 MWM 6 Cil. (170cv)	Após 01/ 1991	1780	5578	Opcional com anel	345	10		PT. 80750510 DS. 80915600
BM 100 Valtra 420C 4 Cil. (100cv) BM 110 Valtra 420D 4 Cil. (110cv) BM 120 Valtra 420D 4 Cil. (120cv) BM 85 Valtra 420D 4 Cil. (86cv) VT 880 MWM 6 Cil. (81cv) VT 985 MWM 4 Cil. (90cv / 105cv)	Após 01/ 2000	1781	5579	Disco de 325 mm	330	22		PT. 80882400 DS. 80882510
118 ID MWM D 225-6 118-4 MWM D 225-6 128 4x2 MWM D 229-6 128 4x4 MWM D 229-6 VT 118 MWM 6 Cil. (118cv) VT 128 MWM 6 Cil. (128cv)	Após 01/ 1980	1192	5354		330	10		PT. 222350 / 222351 DS. 191911
1380 (140cv) VT 1380 (140cv) 1680 (160cv) 1880 (170cv)	Após 1991	1479	5672	Platô com mancal	350	22	3357	PT. 81406500 / 82065200 DS. 81406700


	MODELO MOTOR	ANO	REFERÊNCIA SACHS	INFORMAÇÕES TÉCNICAS	Ø	PERFIL EIXO	MANCAL	NÚMERO ORIGINAL
AGRALE / CAMINHÃO								
1600 D MWM D 229-3 1800 D MWM D 229-4 4500 D MWM D 229-3 5000 D MWM D 229-4 7000 D MWM 4.1	Todos	1282	5266	Platô de mola membrana	280	10	3367	PT. 6007003005005 DS. 6005003013003
		1165		Platô de alavanca				
6000 CD/RS/RD MWM Sprint(131CV) 7500 MWM TD 229 / EC4 T	Todos	1279	5762		300	10	3389	PT. 6007003007001 / 6008003012009 DS. 6007003006003 / 6008003011001 DS. 6009003502007
7000 DX MWM TD 229 / EC4 T 7500 DX MWM TD 229 / EC4 T 7500 TDX MWM TD 229 / EC4 T 7500 / 8500 MWM 4.1 Turbo 9200 MWM 4.10 TCA	Todos	1585	5585	C/pré-amortecim.	325	10	3389	DS. 6009003502007
		1142	5293	Carçaça Valeo				
		1560	5514	Opcional				PT. 6007003314001 / 6008003715007 DS. 6009003502007
		6143		Conj.Plakit (7585/8585/75059)				
Com garfo roletado								
7500 E-tronic MWM TCAE 8500 E-tronic MWM TCAE 9200 E-tronic MWM TCAE	Todos	1585	5585	Com pré-amortecimento	325	10	3347	DS. 6009003502007
		6146		Conj. Plakit (7585/8585/75060)				

	MODELO MOTOR	ANO	REFERÊNCIA SACHS	INFORMAÇÕES TÉCNICAS	Ø	PERFIL EIXO	MANCAL	NÚMERO ORIGINAL
AGRALE / CAMINHÃO								
Caixa Eaton FS 5406A								
Chassi MA 12.0 E-tronic Cummins Interact 4 (170cv) Chassi MT 12.0 SB E-tronic Cummins Interact 4 (170cv) Chassi MT 12.0 LE E-tronic Cummins Interact 4 (170cv)	Após 2004	1539	5539	Platô c/ mancal disco c/ pré-amortecimento	380	10	3359	
	Após 2006	1503	5675	Platô com mancal	350			
Chassi MT 12.0 LE E-tronic Cummins Interact 6 (185cv) Chassi MT 12.0 SB E-tronic Cummins Interact 6 (185cv) Chassi MT 12.0 LE E-tronic Cummins Interact 6 (220cv) Chassi MT 12.0 SB E-tronic Cummins Interact 6 (220cv)	Após 2006	1539	5539	Platô com mancal	380	10		
	Após 2004			Disco com pré-amortecimento				
AGRALE / CAMINHÃO								
Furgovan MWM TCAE	Todos	1585	5585	Com pré-amortecimento	325	10	3389	DS. 6009003502007
		6143		Conj.Plakit (7585/8585/75059)				
Furgovan 6000 / RS MWM 4.07 TCA (131cv) / Sprint	Todos	1279	5762		300	10	3389	PT. 6007003007001 / 6008003012009 DS. 6007003006003 / 6008003011001
Furgovan 8000 MWM 4.10 TCA	Todos	1585	5585	Com pré-amortecimento	325	10	3389	DS. 6009003502007
		1142	5293	Opcional				
		1560	5514	Opcional				
		6143		Conj.plakit (7585/8585/75059)				
Furgovan 8000 E-mec	Após 2006	1585	5585	Com pré-amortecimento	325	10	3389	DS. 6009003502007
		6143		Conj.Plakit (7585/8585/75059)				


	MODELO MOTOR	ANO	REFERÊNCIA SACHS	INFORMAÇÕES TÉCNICAS	Ø	PERFIL EIXO	MANCAL	NÚMERO ORIGINAL
AGRALE / MICROÔNIBUS								
Caixa Eaton FSO 4405C com garfo roletado								
Chassi MA 8.5 E-tronic MWM Acteon 4.12 TCAe (150cv) Chassi MA 9.2 E-tronic MWM Acteon 4.12 TCAe (150cv) Chassi MA 9.2 Green E-tronic Cummins 6BGe 3 (195 197cv) MA 7.5 E-tronic MWM TCAE MA 8.5 E-tronic MWM TCAE MA 9.2 E-tronic MWM TCAE Volare V8 6535 / 7385 (Mecânico) MWM 4.10 TCA (115cv) Volare W8 (Eletrônico) MWM 4.12 TCE Euro III (150cv) Volare W9 (Eletrônico) MWM 4.12 TCE Euro III (150cv)	Todos	1585	5585	Com pré-amortecimento	325	10	3347	DS. 6009003502007
				Carcaça Valeo				
		1142	5293	Opcional				PT. 6007003314001 / 6008003715007
		1560	5514	Opcional				DS. 6009003502007
		6146		Conj. Plakit (7585/8585/75060)				
Caixa Eaton FSO 4405C com garfo estampado								
Chassi MA 7.5 E-mec MWM 4.10 TCA (115 cv) Chassi MA 9.2 Green E-tronic Cummins 6BGe 3 (195 197cv) MA 7.5 E-tronic MWM TCAE MA 8.5 E-tronic MWM TCAE MA 9.2 E-tronic MWM TCAE Volare W8 (Mecânico) MWM 4.10 TCA Euro II (145cv) Volare W8 (Eletrônico) MWM 4.12 TCE Euro III (150cv)	Todos	1585	5585	Com pré-amortecimento	325	10	3389	DS. 6009003502007
				Carcaça Valeo				
				Conj. Plakit (7585/8585/75059)				
Sênior MA 7.5T (Mecânico) MWM 4.10TCA / Turbo Diesel Sênior MA 8.5T (Mecânico) MWM 4.10 TCA	Todos	1585	5585	Com pré-amortecimento	325	10	3389	DS. 6009003502007
		1142	5293	Opcional				PT. 6007003314001 / 6008003715007
		1560	5514	Opcional				DS. 6009003502007
		6143		Conj. Plakit (7585/8585/75059)				
Volare A5 MWM 4.07 TCA (131cv) Volare A6 MWM 4.07 TCA (131cv) MWM Sprint Turbo	Todos	1279	5762		300	10	3389	PT. 6007003007001 / 6008003012009 DS. 6007003006003 / 6008003011001


	MODELO MOTOR	ANO	REFERÊNCIA SACHS		INFORMAÇÕES TÉCNICAS	Ø	PERFIL EIXO	MANCAL	NÚMERO ORIGINAL
CBT									
1020 Perkins 6.354 / OM 352 1065 Perkins 6.354 / OM 352 1090 Perkins 6.354 / OM 352 1090A Perkins 6.354 / OM 352 1105 Perkins 6.354 / OM 352 2080 Perkins 6.354 / OM 352 2100 Perkins 6.354 / OM 352 2105 Perkins 6.354 / OM 352 Detroit-DDAB	Após 01/76	1265	5547	Disco de 300mm Mola membrana	325	10		PT. 0700602032 DS. 800602031	
				Opcional de alavanca					
2400 Perkins 6.354 / OM 352 2500 Perkins 6.354 / OM 352 2600 Perkins 6.354 / OM 352 3000 Perkins 6.354 / OM 352 8060 Perkins 6.354 / OM 352 8240 Perkins 6.354 / OM 352 8260 Perkins 6.354 / OM 352 8440 / 8450 Perkins 6.354 / OM 352	Após 01/76	1265	5330	DETROIT – DDAB Mola membrana	325	10		PT. 0700602032 DS. 0700602031	
				Opcional de alavanca					
CLARK / HYSTER / ITAMARATY / VME / YALE									
Equipamento Clark C300 – HY 40/50 Hyster H 40 / 50K – H 35 / 45 / 55 / 60N Itamaraty / Yale	Todos	1286	-	A Seco 12"	305				
		1452	-	Banho a óleo 12"	305			PT. 2361855 / 7101580 / 811876	


 <small>VEICULOS RECONSTRUIDOS</small>	MODELO MOTOR	ANO	REFERÊNCIA SACHS	INFORMAÇÕES TÉCNICAS	Ø	PERFIL EIXO	MANCAL	NÚMERO ORIGINAL
FIAT IVECO								
Fiat 190-E Borg Warner			Bi-disco	350				
			Disco externo					
Fiat 190-H Albarus motor 8210.02			Bi-disco	350				DS. 503819
			Disco externo					DS. 503820
Fiat 130 / 140				330				PT. 5002206
Fiat 180 / 210 / FNM D-11000				380				PT. 1208012031 DS. 504102


	MODELO MOTOR	ANO	REFERÊNCIA SACHS	INFORMAÇÕES TÉCNICAS	Ø	PERFIL EIXO	MANCAL	NÚMERO ORIGINAL
FIAT IVECO								
ZF16S 1650 OD								
Cavallino 450 E 32 T Cursor 8 Iveco Cursor 450 E 33 T Cursor 8	Todos	1641	5641	Disco de 395mm c/ pré-amortecimento	400	10	3366	
	Euro Cargo E 120 E15 Iveco 8060.25R	Todos	1585	5585	Disco com pré-amortecimento	325	10	3362
1142			5293					
1560			5514					PT. 7145817
Euro Cargo E 160 E21 Iveco 8060.45 A	Todos	1258	5335	Carcaça fundida	350	10	375	PT. 7138962
		6258		Conjunto plakit 7258/8335/375029			029	DS. 7138963
Euro Cargo Tector 170 E 21 MWM 6.10 TCA	Todos	1529	5935	Platô com mancal	350	10	3359	
Caixa Eaton FS 5306 A / 6306 A								
Euro Cargo Lixeiro 170 E 22 Tector NEF6 F4AE 0681 D Euro Cargo Tector 170 E 22 Iveco F4AE 0681D 5.9 Tdi Euro 2 / Euro 3 Euro Cargo Tector 230 E 22 Iveco F4AE 0681D 5.9 Tdi Euro 2 / Euro 3 Euro Cargo Tector 230 E 24 Iveco F4AE 0681B Euro Cargo 260 E 25 6x4 Tector NEF6 F4AEE 681F	Todos	1583	5385	Platô com mancal Disco com pré-amortecimento	380	10		
				1569			5569	Platô com mancal Disco com pré-amortecimento
		1542	5655	Sem pré-amortecimento Platô com mancal 75024 e trava 001	430	10	375 024	DS. 99463434
	5528	Com revestimento Heavy Duty						
	5753	Opcional						
Caixa ZF 16 S 221 OD								
Stralis 4x2 / 6x2 / 6x4 Iveco Cursor 13	Todos	1542	5705	Com pré-amortecimento	430	10	375 024	
				Opcional Valeo				
				Platô com mancal 75024 e trava 001				
				Disco com pré-amortecimento				
		Com revestimento Heavy Duty						


	MODELO MOTOR	ANO	REFERÊNCIA SACHS	INFORMAÇÕES TÉCNICAS	Ø	PERFIL EIXO	MANCAL	NÚMERO ORIGINAL
FIAT IVECO								
Tector 170 E 25 4x2 Tector NEF6 F4AEE 681 F Tector 170 E 25T Cavallo Mecânico 4x2 Tector NEF6 F4AEE 681 F Tector 240 E 25 6x2 Tector NEF6 F4AEE 681 F Tector 260 E 25 6x4 Tector NEF6 F4AEE 681 F		Eaton FS-6306-B / Eaton FTS-16108-LL						
			1583	5083	Platô com mancal Disco com pré-amortecimento	380	10	
FIAT IVECO / ÔNIBUS								
CC 170 E22 Tector Iveco F4AE 0681D Euro Cargo Tector Scudato CC 170 E23 Iveco F4AE 0681D		Caixa Eaton FS 5406 A / 5306 A						
		Após 2004 Todos	1583	5383	Com pré-amortecimento	380	10	


 Fibrec <small>VEICULOS RECONSTRUIDOS</small>	MODELO MOTOR	ANO	REFERÊNCIA SACHS	INFORMAÇÕES TÉCNICAS	Ø	PERFIL EIXO	MANCAL	NÚMERO ORIGINAL
FORD / CAMINHÃO								
Cargo 1113 MWM Cargo 1313 MWM Cargo 814 Cummins 4BTAA (180cv) (mecânico) Cargo 815 Cummins 4BTAA (180cv) (mecânico)	Todos	1142	5293		325	10	3367	PT. 2HU141025/D / 2SB141025/B/D / T2D141025 / 94657352 / 96HU7563BA BD0D7563A / BD2T7563A / BF9T7563AA / BG1T7563AA T2D141025
		1560	5514	Opcional				DS. 98TU7550AA / 2RD141031B 2HU141025 / T2A141031
Cargo 815E Cummins ISBe 4 Cargo 915 Cummins	Caixa Eaton FSO 4305C							
	Todos	1585	5585	Com pré-amortecimento	325	10	3373	
Cargo 1114 Ford Diesel Cargo 1314 Ford Diesel Cargo 1514 Ford Diesel	Todos	1305	5546	Platô com mancal	330	10	3376	PT. E5HT7563EB DS. E7HT7550AA/ 84997285N 9578874


	MODELO MOTOR	ANO	REFERÊNCIA SACHS	INFORMAÇÕES TÉCNICAS	Ø	PERFIL EIXO	MANCAL	NÚMERO ORIGINAL
FORD / CAMINHÃO								
Com tubo guia								
Cargo 1117 FNH Diesel 6.6 Cargo 1215 Cummins Cargo 1218 FNH Diesel 6.6 Cargo 1317 FNH Diesel 5 marchas Cargo 1415 Cargo 1417 FNH Diesel 6.6 Cargo 1418 FNH Diesel 6.6 Cargo 1419 FNH Diesel 6.6 Cargo 1517 FNH Diesel 6.6 Cargo 1519 FNH Diesel 6.6 Cargo 1615 FNH Diesel 6.6 Cargo 1617 Cargo 1618 FNH Diesel 6.6 Cargo 1619 FNH Diesel 6.6 Cargo 1717 Cargo 2217 Cummins Diesel / MWM Cargo 2218 FNH Diesel 6.6 Cargo 2219 FNH Diesel 6.6 Cargo 2319 FNH Diesel 7.8	Todos	1579	5723	Platô com mancal	350	10	3359	PT. 2RP141025C / 2RP141025D PT. 2RP141025F / 2TD141025B PT. 2TG141025A / 97BU7563AA PT. BF3X7563A / BF9T7563AA PT. BG1T7563AA/BA/DA PT. E6NN7563AA / TJG141025A DS. 2C457550AA / 2RP141031B/C/D/E DS. 2SP141031B / 2TD141031C DS. 2TG141031 / 98HU7550AA DS. BF9T7550AA / BG1T7550AA/BA DS. TJG141031C
		1503	5711	Platô com mancal				
		1081	5675	Platô sem mancal				
				Opcional Platodiesel Com mancal (uso obrigatório da moringa)				365
				Com revestimento Heavy Duty				365
				Opcional Luk Platô com mancal				365
				Opcional Eaton Platô com mancal				365
PT. 2RP141025E / 3C457563AA DS. 2C457550AA								
Sem tubo guia								
Cargo 1117 FNH Diesel 6.6 Cargo 1215 Cummins Cargo 1218 FNH Diesel 6.6 Cargo 1317 FNH Diesel 5 marchas Cargo 1415 Cargo 1417 FNH Diesel 6.6 Cargo 1418 FNH Diesel 6.6 Cargo 1419 FNH Diesel 6.6 Cargo 1517 FNH Diesel 6.6 Cargo 1519 FNH Diesel 6.6 Cargo 1615 FNH Diesel 6.6 Cargo 1617 Cargo 1618 FNH Diesel 6.6 Cargo 1619 FNH Diesel 6.6 Cargo 1717 Cargo 2217 Cummins Diesel / MWM Cargo 2218 FNH Diesel 6.6 Cargo 2219 Cummins Cargo 2319 FNH Diesel 7.8	Todos	1578	5723	Platô com mancal	350	10	3348	PT. 2RP141025C/D / 2TD141025B PT. 2TG141025A / 97BU7563AA PT. BF3X7563A / BF9T7563AA BG1T7563AA / BG1X7563AA/BA/DA PT. TJG141025A DS. 2C457550AA / 2RP141031B/C/D/E DS. 2SP141031B / 2TD141031C DS. 2TG141031 / 98HU7550AA DS. BF9T7550AA / BG1T7550AA/BA DS. TJG141031C
		1481	5711	Platô com mancal				
		1081	5675	Platô sem mancal				
				Opcional Platodiesel Com mancal				365
				Com revestimento Heavy Duty				365
				Opcional Luk Platô com mancal				365
				Opcional Eaton Platô com mancal				365
				Opcional Eaton (disco cerâmico)				350
				Opcional orgânico				
		PT. BG1X7563BA DS. 2C457550AA						


	MODELO MOTOR	ANO	REFERÊNCIA SACHS	INFORMAÇÕES TÉCNICAS	Ø	PERFIL EIXO	MANCAL	NÚMERO ORIGINAL
FORD / CAMINHÃO								
Cargo 1317e Cummins Interact 4 170 P5 Cargo 1517e Cummins Interact 4 170 P5 Cargo 1717e Cummins Interact 4 170 P5	Caixa Eaton FS 4205 A							
	Todos	1548	5564	Platô com mancal	350	10		PT. 4C457563BA DS. 4C45750BA
Com tubo guia								
Cargo 1421 Cummins Cargo 1521 Cummins	Todos	1979	5380	Platô com mancal	380	10		PT. 2RP141025C/D / 2TD141025B PT. 2TG141025A / 97BU7563AA PT. BF3X7563A / BF9T7563AA BG1T7563AA / BG1X7563AA/BA/DA PT. TJG141025A DS. 2C457550AA / 2RP141031B/C/D/E DS. 2SP141031B / 2TD141031C DS. 2TG141031 / 98HU7550AA BF0X7540AA/BA/CA/DA/EA/FA/GA DS. BF9T7550AA / BG1T7550AA DS. BG1X7550BA / TJG141031C PT. 2RP141025E / 3C457563AA DS. 2C457550AA
				Platodiesel	365			
				Revest Heavy Duty	365			
				Opcional Luk	365			
				Opcional Eaton	365			
Sistema Hidropneumático (servo) – caixa RT 7608								
Cargo 1422 Cummins 6 CT / 6 CTA Cargo 1622 Cummins 6 CT / 6 CTA Cargo 1721 Cummins 6 CT / 6 CTA Cargo 1722 Cummins 6 CT / 6 CTA Cargo 2322 Cummins 6 CT / 6 CTA Cargo 2421 Cummins 6 CT / 6 CTA Cargo 2422 Cummins 6 CT / 6 CTA Cargo 2622 Cummins 6 CT / 6 CTA Cargo 3222 Cummins 6 CT / 6 CTA	Todos	1979	5380	Platô com mancal	380	10		PT. 2RP141025C/D / 2TD141025B PT. 2TG141025A / 97BU7563AA PT. BF3X7563A / BF9T7563AA BG1T7563AA / BG1X7563AA/BA/DA PT. TJG141025A DS. 2C457550AA / 2RP141031B/C/D/E DS. 2SP141031B / 2TD141031C DS. 2TG141031 / 98HU7550AA BF0X7540AA/BA/CA/DA/EA/FA/GA DS. BF9T7550AA / BG1T7550AA DS. BG1X7550BA / TJG141031C PT. 2RP141025E / 3C457563AA DS. 2C457550AA
				Platodiesel	365			
				Com revestimento Heavy Duty	365			
				Opcional Eaton	365			
				Opcional Luk	365			
Cargo 1621 Cummins com tubo guia	Todos	1529	5724	Platô com mancal	350	10	3359	PT. 2RP141025C/D / 2TD141025B PT. 2TG141025A / 97BU7563AA PT. BF3X7563A / BF9T7563AA PT. BG1T7563AA / BG1X7563AA/BA/DA PT. TJG141025A DS. 2C457550AA / 2RP141031B/C/D/E DS. 2SP141031B / 2TD141031C / 2TG141031 / 98HU7550AA / BF9T7550AA DS. BG1T7550AA / BG1X7550BA DS. TJG141031C
Cargo 1621 Cummins sem tubo guia	Todos	1581	5724	Platô com mancal	350	10	3348	


	MODELO MOTOR	ANO	REFERÊNCIA SACHS	INFORMAÇÕES TÉCNICAS	Ø	PERFIL EIXO	MANCAL	NÚMERO ORIGINAL
FORD / CAMINHÃO								
F 11000 Maxion P (6357-2) F 11000 MWM D 229-6 F 12000 Maxion P – cx CL 450 F 13000 / F 14000 MWM D-229-6 F 14000 HD MWM 6.10 F 16000 / F 19000 MWM D 229-6 F 21000 MWM D 229-6 F 22000 MWM D 229-6 F 600 Maxion(Perkins)MWM (até 12/91) F 600 Perkins D 6357-2 (até 12/1970) F 700 Maxion(Perkins)MWM (até 12/91) F 7000 Maxion(Perkins)MWM (até 91) F 750 Perkins D 6357-2 FT 7000 Maxion(Perkins)MWM (até 91)	Todos	1142	5293		325	10	3369 3367 3387	PT. 2HU141025/D / 2SB141025/B/D / T2D141025 / 94657352 / 96HU7563BA BD0D7563A / BD2T7563A / BF9T7563AA / BG1T7563AA T2D141025
		1560	5514	Opcional				DS. 98TU7550AA / 2RD141031B 2HU141025 / T2A141031
Caixa Eaton FS 4205 A / 5205 A								
F 12000 Cummins – 5 marchas F 14000 Cummins – 5 marchas F 16000 Cummins – 5 marchas	Todos	1978	5380	Platô com mancal	380	10		PT. 2RP141025C/D / 2TD141025B PT. 2TG141025A / 97BU7563AA PT. BF3X7563A / BF9T7563AA BG1T7563AA / BG1X7563AA/BA/DA PT. TJG141025A DS. 2C457550AA / 2RP141031B/C/D/E DS. 2SP141031B / 2TD141031C DS. 2TG141031 / 98HU7550AA BF0X7540AA/BA/CA/DA/EA/FA/GA DS. BF9T7550AA / BG1T7550AA DS. BG1X7550BA / TJG141031C
F 350 Ford 272 F 400 Ford 272 F 4000 Ford 4.4 (até 03/1992) F 4000 MWM D 229-4 (1975 até 03/92) F 600 Ford 272 (até 12/1972)	Todos	1282	5266					3367 3369
F 4000 MWM D 229-4	Após 04/92	1279	5409		300	10	3367	
F 4000 Turbo Diesel / MWM / Cummins	09/97 até 1998	1142	5293		325	10	3367	PT. 2HU141025/D / 2SB141025/B/D / T2D141025 / 94657352 / 96HU7563BA BD0D7563A / BD2T7563A / BF9T7563AA / BG1T7563AA T2D141025
		1560	5514	Opcional				DS. 98TU7550AA / 2RD141031B 2HU141025 / T2A141031
		1585	5585	Com pré-amortecimento	3373			


	MODELO MOTOR	ANO	REFERÊNCIA SACHS	INFORMAÇÕES TÉCNICAS	Ø	PERFIL EIXO	MANCAL	NÚMERO ORIGINAL				
FORD / MICROÔNIBUS												
FB 4000 MWM D 229-6	Após 1975	1282	5266		280	10	3367	PT. 79TU7563B/C / 94657352 PT. 9576849 / BF8T7563AA DS. 2SB141031				
Com tubo guia												
B 1618 MWM X10 6.5T	Todos	1579	5723	Platô com mancal	350	10	3359	PT. 2RP141025C / 2RP141025D PT. 2RP141025F / 2TD141025B PT. 2TG141025A / 97BU7563AA PT. BF3X7563A / BF9T7563AA PT. BG1T7563AA/BA/DA				
		1503	5675	Platô com mancal				PT. E6NN7563AA / TJG141025A DS. 2C457550AA / 2RP141031B/C/D/E DS. 2SP141031B / 2TD141031C DS. 2TG141031 / 98HU7550AA DS. BF9T7550AA / BG1T7550AA/BA DS. TJG141031C				
								Platodiesel	365			
								revest Heavy Duty	365			
								Opcional Luk	365			
								Opcional Eaton	365			
								PT. 2RP141025E / 3C457563AA DS. 2C457550AA				
FORD / ÔNIBUS												
Sem tubo guia												
B 1618 MWM X10 6.5T	Todos	1578	5723	Platô com mancal	350	10	3348	PT. 2RP141025C/D / 2TD141025B PT. 2TG141025A / 97BU7563AA PT. BF3X7563A / BF9T7563AA BG1T7563AA / BG1X7563AA/BA/DA PT. TJG141025A				
		1481	5675	Platô com mancal				DS. 2C457550AA / 2RP141031B/C/D/E DS. 2SP141031B / 2TD141031C DS. 2TG141031 / 98HU7550AA DS. BF9T7550AA / BG1T7550AA/BA DS. TJG141031C				
								Platodiesel	365			
								revest Heavy Duty	365			
								Opcional Luk	365			
								Opcional Eaton	365			
								PT. BG1X7563BA DS. 2C457550AA				
B 1621 MWM	Todos	1529	5724	Platô com mancal	350	10	3359	PT. 2RP141025C/D / 2TD141025B PT. 2TG141025A / 97BU7563AA PT. BF3X7563A / BF9T7563AA PT. BG1T7563AA / BG1X7563AA/BA/DA PT. TJG141025A DS. 2C457550AA / 2RP141031B/C/D/E DS. 2SP141031B / 2TD141031C / 2TG141031 / 98HU7550AA / BF9T7550AA DS. BG1T7550AA / BG1X7550BA DS. TJG141031C				


 <small>FIBRECORDS RE MANUFACTURAGE</small>	MODELO MOTOR	ANO	REFERÊNCIA SACHS	INFORMAÇÕES TÉCNICAS	Ø	PERFIL EIXO	MANCAL	NÚMERO ORIGINAL
GENERAL MOTORS								
11000 12000 14000 22000 6000 A 60 A 70 A 80 4.8 6 cilindros A 90 4.8 6 cilindros C 60 4.8 6 cilindros C 70 4.8 6 cilindros D 40 Turbo Maxion	Todos	1336	5555		300	10	3370	PT. 52253772 / 64657352 DS. 52253773


 FIBREC EQUIPAMENTOS MANUFATURADOS	MODELO MOTOR	ANO	REFERÊNCIA SACHS	INFORMAÇÕES TÉCNICAS	Ø	PERFIL EIXO	MANCAL	NÚMERO ORIGINAL
GENERAL MOTORS								
11000 / 12000 Maxion (Q20B6) 13000 / 14000 Maxion (Q20B6) 15000 / 21000 Maxion (Q20B6) 22000 Maxion (Q20B6) D 60 / D 70 Maxion Q20B6 D 70 / D 80 Maxion Perkins 6358 D 90 Maxion Perkins 6358 D 90 Maxion Q20B6	Todos	1142	5293		325	10	3367	PT. 64657352 / 93230957 PT. 94657352 / BD0D7563A
		1560	5514	Opcional				DS. 52282686 / T2A141031
Sistema Hidropneumático (servo) – FS 5205 A / 6306 A								
12170 Caterpillar 3116 (GMC) 14190 Caterpillar 3116 (GMC) 15190 Caterpillar 3116 HEUI (GMC) 16220 Caterpillar 3116 (GMC)	Após 07/02	1979	5380	Platô com mancal	380	10		PT. 15152267 / 17737903 / 93288375 DS. 15737902 / 93288376
				Platô com mancal	350			
				Disco cerâmico	365			
				Platodiesel	365			
				Platô com mancal				
				Heavy Duty				
6000 D 40 Maxion Q20B4 / S4	Até 1970	1300	5466		280	22	3370	PT. 3758681 / 94653874 DS. 7331694 / 94658944
C 60 Motor 261	Todos	1458	5555	Disco de 300 mm	305	10		DS. 52253773
D 60 Maxion Perkins 6357	Até 03/80	1286	5555	Disco de 300 mm	305	10	3369	PT. 64657352 / 9299497 DS. 52253773
D 60 Maxion Perkins 6358 (04/80 até 10/82)								
GMC 3-500 HD GMC 6.150 MWM	Todos	1483	5679		300	10	3370	PT. 52253772 / 70020011/ 932245189 93230957 / 93245189 / 93278515 DS. 52253773 / 70030010/ 93230956 93278514 / 93279099
GMC 6-100 Maxion	Todos	1486	5678		280	10	3370	PT. 52253772 / 70020011/ 932245189 93230957 / 93245187 / 93278515 DS. 7331694 / 93245186 / 93250245
HUBER WABCO / PATROL								
Huber Wabco	Todos				380			
Huber Wabco	Todos				420			
JOHN DEERE / SLC								
1000	Todos	1300	5466		280	22		
Colheitadeira 1165 John Deere 6068T Turbo Série 350 6 Cil. (150cv) Colheitadeira 1175 John Deere 6068T Turbo Série 350 6 Cil. (150cv)	Após 01/84	1192	5334		330	10		PT. DQ 03103 DS. DQ 050070
Colheitadeira 6200 John Deere 6 Cil. Colheitadeira 6300 John Deere 6 Cil. Colheitadeira 7200 John Deere 6 Cil. Colheitadeira 7300 John Deere 6 Cil. Colheitadeira 7500 John Deere 6 Cil. Colheitadeira 7700 John Deere 6 Cil.	Após 01/97							


 <small>FIBREC RECONSTRUÇÃO</small>	MODELO MOTOR	ANO	REFERÊNCIA SACHS		INFORMAÇÕES TÉCNICAS	Ø	PERFIL EIXO	MANCAL	NÚMERO ORIGINAL
MAFERSA									
M 210 Cummins	Todos	1198	5317		380	10	3330		
				Com revestimento Heavy Duty					
MERCEDES BENZ / CAMINHÃO									
1111 OM 321 (85cv) (após 1964) 1113 OM 352 (até 1987) 1114 OM 352 (130cv) (até 07/1982) 321 OM 321 (85cv)		1106	5346		280	10	3358	PT. 0022506701 / 0022506704 DS. 005919134 / 0102508503 DS. 0132505503 / 117501553900 DS. 3442507003 / A0132505403	


	MODELO MOTOR	ANO	REFERÊNCIA SACHS	INFORMAÇÕES TÉCNICAS	Ø	PERFIL EIXO	MANCAL	NÚMERO ORIGINAL	
MERCEDES BENZ / CAMINHÃO									
<p>1113 OM 352 (após 1987) 1114 OM 352 (130cv) (após 08/1982) 1116 OM 352 A (156cv) 1117 OM 352 A (156cv) (até 12/1993) 1313 OM 352 (130cv)OM 352 A(168cv) 1314 OM 352 (130cv) 1316 OM 352 A(156cv) após 08/1982 1317 OM 352 A(168cv) após 08/1982 1513 OM 352 (130cv) 1514 OM 352 (130cv) 1516 OM 352 A (156cv) 1517 OM 352 A(156cv) após 08/1982 1518 OM 352 A(156cv) após 08/1982 1813 OM 352 (130cv) 2013 OM 352 (130cv) até 1987 2014 OM 352 (130cv) após 1987 2213 OM 352 (130cv) 2214 OM 352 (130cv) após 1987 2216 OM 352 A (156cv) 2217 OM 352 A (156cv) após 1987</p>									
<p>1114 OM 366 (136cv) 1117 OM 352 A (168cv) (após 01/84) 1118 OM 352 A (168cv) 1214 OM 366 (136cv) (após 1987) 1218 OM 366 A (184cv) (até 1996) 1313 OM 366 (136cv) 1314 OM 366 (136cv) 1318 OM 352 A (168cv) (após 1987) 1414 OM 366 (136cv) 1418 OM 366 A (184cv) 1517 OM 366 A (177cv) 1518 OM 352 A (168cv) 1614 OM 366 (136cv) após 1989 1618 OM 366 A (177cv) após 1989 1714 OM 366 (136cv) 1718 OM 366 A (184cv) 2214 OM 366 (136cv) 2218 OM 366 A (177cv) 2314 OM 366 (136cv) 2318 OM 366 A (184cv) até 12/1992 2418 OM 366 A (177cv) 917 OM 366 A (177cv)</p>									
		1171	5391	Opcional	310	10		3358	<p>PT. 0022509604 / 3442507104 3452507104 / 3452507204</p> <p>DS. 0002500103B / 005303246 0102508603 / 0132505503 3452507403 / A0132505503</p>
	Todos	1192	5326	Opcional com anel	330	10		3324	<p>PT. 0032509904 / 006012240 90310010000500</p> <p>DS. 005571131 / 0072502903 0132505603 / A0132505603</p> <p>KT. 0002504615</p>
		6192	Conjunto Plakit (7192/8326/75003)	Conjunto Plakit com anel de debreagem (7192A/8326/75003)					


	MODELO MOTOR	ANO	REFERÊNCIA SACHS	INFORMAÇÕES TÉCNICAS	Ø	PERFIL EIXO	MANCAL	NÚMERO ORIGINAL
MERCEDES BENZ / CAMINHÃO								
1117 OM 366 A (177cv) 1217 OM 366 A (170cv) 1218 OM 366 A (após 1997) 1319 OM 366 A (190cv) (após 1985) 1417 OM 366 A (170cv) 1418 OM 366 A (após 1997) 1419 OM 366 A (177cv) 1620 OM 366 LA (204cv) após 01/96 1621 OM 366 LA (210cv) 1717 OM 366 A (170cv) 1720 OM 366 LA (204cv) após 01/96 1721 OM 366 LA (210cv) 2318 OM 366 A (184cv) após 01/93	Todos	1512	5666	Carcaça estampada	350	10	375 029	PT. 0042502404 / A6952507104 DS. 005787034 / 0072503003 DS. 0072503903 / 0182503703 DS. A6952507103
		6012		Conjunto plakit (7512/8666/75029)				
		1258	5335	Carcaça fundida (obrigatório a troca dos parafusos)			375 029	PT. 0022507504 / 006051131 / A6952507104
				Com revestimento Heavy Duty				DS. 005787034 / 0072503003 0072503903 / 0182503703 / 6952507103 / A182503703 / A0202502003
		6258		Conjunto plakit carcaça fundida (7258/8335/75029)				
Caixa ZF – com atuador hidráulico								
1214 C OM 904 LA motor eletrônico 1215 C OM 904 LA motor eletrônico 1218 OM 904 LA motor eletrônico 1718 OM 904 LA motor eletrônico	Todos	1343	5523	Com pré-amortecimento	362	18		PT. A0072506604 DS. A0182509203
				Opcional Valeo				
		1512	5534	Carcaça estampada	350		PT. 0042502404 / A6952507104 DS. A0202502803	
Caixa MBB G60-6 / Caixa ZF / Caixa Eaton FSO 4405 – atuador hidráulico								
1215 C OM 904 LA motor eletrônico 1218 LA OM 904 LA motor eletrônico 710 C OM 904 LA motor eletrônico 712 C OM 904 LA motor eletrônico 914 C OM 904 LA motor eletrônico 915 C Accelo OM 904 LA eletrônico Atego 1315 OM 904 LA (após 01/04) Atego 1418 OM 904 LA (após 01/04) Atego 1518 OM 904 LA (após 01/04) Atego 1718 OM 904 LA (após 01/04)	Todos	1343	5523	Com pré-amortecimento	362	18		PT. A0072506604 DS. A0182509203
				Opcional Valeo				
Caixa Eaton / caixa MBB G60-6								
1218 C OM 904 LA motor eletrônico 1318 OM 904 LA motor eletrônico 1418 OM 904 LA eletrônico (após 1996) 1718 OM 904 LA motor eletrônico	Todos	1343	5523	Com pré-amortecimento	362	18	375 028	PT. A0072506604 DS. A0182509203
				Opcional Valeo				
		6343		Conjunto plakit (7343/8523/75028)			375 028	
				Conjunto plakit Valeo (7343V / 8523V / 75028)				
		Conjunto plakit Valeo (7343V / 8523VP / 75028)						


 FIBREC CORPORATIVO MANUFATURAS	MODELO MOTOR	ANO	REFERÊNCIA SACHS	INFORMAÇÕES TÉCNICAS	Ø	PERFIL EIXO	MANCAL	NÚMERO ORIGINAL		
MERCEDES BENZ / CAMINHÃO										
1418 OM 355/5 (192cv) (após 1977) 1519 OM 355/5 (192cv) (após 1972) 1520 OM 355/5 (192cv) (após 1967) 1819 OM 355/5 (192cv) (após 1976) 1820 OM 355/5 (192cv) 2219 OM 355/5 (192cv) 1974 a 1987 2220 OM 355/5 (192cv) após 1987			1150	5257		380	10	3384	PT. 001166737 / 0012505304 / 0012506804 / 3452507004	
				Com revestimento Heavy Duty					DS. 0032505103 / 005219139	
1420 OM 366 LA 1620 OM 366 1720 OM 366 L 1720 OM 366	Todos		1512	5534	Carcaça estampada	350	18	028	PT. 0042502404 / A6952507104 DS. A0202502803	
			6612							
1518 OM 355/5 (192cv)	Todos		1198	5317		380	10	3330	PT. 001302135 / 0032502504 DS. 0022509803 / 0032507104 DS. 005494131 / 0072503403 DS. 0182503803 / A0182503803	
1524 OM 355/5 A (238cv) 1985 a 1987 1525 OM 355/5 A (238cv) após 1987 1924 OM 355/6 (até 08/1977) 2225 OM 355/5 (238cv)	Todos		1198	5317		380	10	3330	PT. 001302135 / 0032502504 DS. 0022509803 / 0032507104 005494131 / 0072503403 / 0182503803 A0182503803	
		1255	5432	Reforçado	DS. 3642507103					
				Mola membrana	PT. 0072500404					
1525 OM 355/6 A (285cv) 1525 OM 449 A (252cv) até 08/1993 1625 OM 355/6 A (285cv) 1924 OM 355/6 (após 08/1977) 1929 OM 355/6 A (após 1985) 1933 OM 355/6 LA (326cv) Turbo Cooler (após 10/1987) 1934 OM 355/6 LA(340cv) após 10/87 2225 OM 355/6 A (285cv) 2225 OM 449 A (252cv) até 08/1993 2325 OM 355/6 A T (285cv)			1181	5273		420	10	3327	PT. 001301239 / 0032507004 / 3502507004	
				Com revestimento Heavy Duty					DS. 0112508303 / A0132506303	
				Opcional mola membrana					PT. 3502507204	
1525 / 1625OM 449 A (252cv) 1630 OM 449 A (300cv) 1632 OM 449 1934 OM 355/6 LA (340cv) até 10/87 2225 OM 449 A (252cv) após 09/93 2325 OM 449 A T (252cv) após 09/93 2325 OM 449 A T (252cv) até 08/93	Após 08/93		1254	5336		420	10	3327	PT. 001301239 / 0032507004 / 3862507004	
					Com revestimento Heavy Duty					DS. 0112509203 / A0182503203
		1181	5273		Platô de alavanca					PT. 001301239 / 0032507004 / 3502507004
		1237			Com carga menor					
			5032		Aplicado somente com platô 7254					
2325 OM 449 A (252cv)	todos		1254	5676	Caixa MBB 2635			3327	PT. 001301239 / 0032507004 / 3862507004	


	MODELO MOTOR	ANO	REFERÊNCIA SACHS	INFORMAÇÕES TÉCNICAS	Ø	PERFIL EIXO	MANCAL	NÚMERO ORIGINAL	
MERCEDES BENZ / CAMINHÃO									
Caixa Eaton FS 6209 / Caixa Eaton									
1622 OM 924 LA motor eletrônico 2423 B/K OM 906 LA (231cv) eletrôn.	Todos	1546	5765		395	18	375 029	PT. A0072501504 DS. A0152504603 / A0182501803	
				Opcional Valeo					
			5766				Com pré-amortecimento	DS. A0202506503	
		1520					Opcional	PT. 0062508404	
							Opcional Valeo		
Caixa MBB G85 e G85-6 / MBB G131-9 / MBB G221-9 / Eaton - atuador hidráulico									
1622 OM 924 LA motor eletrônico 1718M OM 904 LA motor eletrônico 1725 OM 906 LA motor eletrônico 1728 OM 906 LA (280cv) eletrônico 2423 B/K OM 906 LA (231cv) eletrôn. 2428 OM 906 LA motor eletrônico Atego 1718 M (lixeiro) OM 904 LA motor eletrônico (após 01/2004) Atego 1725 OM 906 LA motor eletrônico (após 01/2004) Atego 2425 OM 906 LA motor eletrônico (após 01/2004) Atego 2425 M (lixeiro) OM 906 LA motor eletrônico (após 01/2004)	Todos	1546	5765		395	18		PT. A0072501504 DS. A0152504603 / A0182501803	
				Opcional Valeo					
		1520	5766					Com pré-amortecimento	DS. A0202506503
								Opcional	PT. 0062508404
								Opcional Valeo	
Caixa MBB G85 e G85-6 / MBB G131-9 / MBB G221-9 - mancal convencional									
1622 OM 924 LA motor eletrônico 1718 M OM 904 LA motor eletrônico 1725 OM 906 LA motor eletrônico 1728 OM 906 LA (280cv) eletrônico Atego 1718 M (lixeiro) OM 904 LA motor eletrônico (após 01/2004) Atego 2425 M (lixeiro) OM 906 LA motor eletrônico (após 01/2004)	Todos	1546	5765		395	18	375 028	PT. A0072501504 DS. A0152504603 / A0182501803	
				Opcional Valeo					
		1520	5766				Com pré-amortecimento	DS. A0202506503	
							Opcional Valeo	PT. 0062508404	
							Conj. Plakit (7520 / 8726 / 375028)		
							Conj. Plakit Valeo (7520V / 8726V / 375028)		


	MODELO MOTOR	ANO	REFERÊNCIA SACHS		INFORMAÇÕES TÉCNICAS	Ø	PERFIL EIXO	MANCAL	NÚMERO ORIGINAL
MERCEDES BENZ / CAMINHÃO									
1630 OM 355/6 LA (326cv) após 08/93 1630 OM 449 A (300cv) até 08/1993 1932 OM 355/6 T (326cv) 1933 OM 355/6 LA (326cv) Turbo Cooler (até 09/1987)		1030	5336	Com revestimento Heavy Duty	420	10	3327	DS. 0112509203 / A0182503203	
		1237							Com carga menor
		1254		Mola membrana				DS. 0112508303 / A0132506303	
			5273	Opcional					
Caixa ZF									
1634 OM 447 LA (360cv) 1938 LS / S OM 457 LA (380cv) 1944 S OM 457 LA (435cv) 2038 OM 457 LA (380cv)	Todos	1497	5705	Platô com mancal 75034 e trava, disco c/ pré-amortecimento	430	10	375 034	PT. 0052506404 DS. 0182503603	
		1097		Platô sem mancal					
				Opcional					
				Com revestimento Heavy Duty					
1723 OM 366 LA (231cv) 1723 S OM 366 LA (231cv)	Todos	1534	5317	Com revestimento Heavy Duty	380	10	3325	PT. 0072500404 DS. 0022509803 / 0032507104 005494131 / 0072503403 / 0182503803 A0182503803	
1935 OM 447 LA (354cv) após 06/94 1941 OM 447 LA (408cv) após 07/94		1273	5655	Sem pré-amortecimento	430	10	375 005	PT. 0052508404 DS. 0182503403 / 0182503503	
		1542	5033	Platô reforçado Disco com pré-amortecimento					
			5435	Com revestimento Heavy Duty					
		6273		Platô com mancal 75005 e trava 001					
		6584		Conjunto plakit (7273/8491/75005) Conj. plakit reforçado (7542/8491H/75005)					
1935 OM 447 LA (354cv) até 06/1994 1936 OM 447 LA (354cv) até 06/1994 1941 OM 447 LA (408cv) até 06/1994 2625 OM 447 LA (354cv) 2635 OM 447 LA (354cv)		7717	5382	Disco interno	380	10	3338	PT. 0042504404 / 0042505504 DS. 0082501703 / A0172508003 DS. 0082501603 / A0172507903	
			5381	Disco externo					
		7727	5527	Platô reforçado Disco com revest. Heavy Duty				DS. 0082501703	
			5526	Disco externo com revest. Heavy Duty				DS. 0082501603	


	MODELO MOTOR	ANO	REFERÊNCIA SACHS	INFORMAÇÕES TÉCNICAS	Ø	PERFIL EIXO	MANCAL	NÚMERO ORIGINAL	
MERCEDES BENZ / CAMINHÃO									
1938 LS / S OM 457 LA (380cv) 1944 S OM 457 LA (435cv) Axor 1933 –Rodoviário OM 926 LA motor eletrônico Axor 2035 4x2 –Rodov. OM 457 LA Axor 2040 4x2 –Rodov. OM 457 LA Axor 2044 4x2 –Rodov. OM 457 LA Axor 2533 –Rodoviário OM 926 LA motor eletrônico Axor 2540 6x2 –Rodov. OM 457 LA Axor 2544 6x2 –Rodov. OM 457 LA Axor 2826 – Fora de estrada OM 926 LA motor eletrônico Axor 2831 – Fora de estrada OM 926 LA motor eletrônico		Caixa MBB G210-16 / Caixa MBB G211 / Caixa MBB G240							
		Todos	1497	5535	Platô com mancal 75034 e trava, disco com pré-amortecimento	430	18	375 034	PT. 0052506404 DS. 0182503603
			1097		Platô sem mancal				Opcional Valeo
Todos	7739	5052	Disco interno	400	10				
		5053	Disco externo						
Caixa ZF									
2638 OM 457 LA		Todos	7738	5051	Disco interno	400	10	3388	PT. 0072504604 / DS. 0182508503 DS. A0182508603
				5050	Disco externo				
					Conj. Plakit (7738/8150/75047)				
2638 OM 457 LA Axor 2640 6x4 –Rodov. OM 457 LA Axor 2644 6x4 –Rodov. OM 457 LA Axor 3340 6x4 – Fora de estrada OM 457 LA Axor 3340 Basculante 6x4 –Fora de estrada OM 457 LA Axor 3340 Plataforma 6x4 – Fora de estrada OM 457 LA Axor 3344 6x4 – Fora de estrada OM 457 LA Axor 3344 Basculante 6x4 –Fora de estrada OM 457 LA Axor 3344 Plataforma 6x4 – Fora de estrada OM 457 LA Axor 4140 6x4 – Fora de estrada OM 457 LA Axor 4144 6x4 – Fora de estrada OM 457 LA		Caixa MBB G210-16 / Caixa MBB G240							
		Todos	7738	5051	Disco interno	400	18	375 047	PT. 0072504604 / DS. 0182508503
				5582	Disco externo				DS. A0202503803
					Conj. Plakit (7738/8150/75047)				


	MODELO MOTOR	ANO	REFERÊNCIA SACHS	INFORMAÇÕES TÉCNICAS	Ø	PERFIL EIXO	MANCAL	NÚMERO ORIGINAL
MERCEDES BENZ / ÔNIBUS								
331 OM 321 1958 até 1967		1150	5279		380	10	3384	PT. 001166737 / 0012505304 / 0012506804 / 3452507004 DS. 0032505103 / 005219147 / 3442507203 / 3642507003
608 OM 314 (85cv) 708 OM 314 (85cv)	Todos	1246	5408	Opcional	250	22	3310	PT. 001205234 / 0032501004 PT. 3082500004
608 OM 314 (85cv) 708 OM 314 (85cv)		6246		Mola membrana Conjunto Plakit				
608 OM 314 (85cv) 708 OM 314 (85cv)				Acionamento mecânico			3358	
609 / 709 OM 364 (95cv) 710 OM 364 (95cv) 809 OM 364 (95cv)	Todos	1202	5346	Mancal 75011	280	10	3326	PT. 0032509304 DS. 005919134 / 0102508503 / 0132505503 / 117501553900
1014 OM 364 LA (140cv) 1214 OM 364 LA (140cv) (após 1987) 710 OM 364 A (122cv) após 2001 712 OM 364 A (122cv) 812 OM 364 A (122cv) 912 OM 364 A (122cv) 914 OM 364 LA (136cv)		1203	5391		310	10	3326	DS. 0002500103B / 005303246 / 0102508603 / 0132505503 / A0132505503 PT. 0042505104
LN 710 OM 364 LA	Após 04/04	1204	5365	Cx Eaton / disco c/ pré-amortecimento Conj. Plakit				PT. 0202506303 / A0072507604 DS. 0072507604 / A0202506303
412 D OM 14 A Maxion	Todos	1531	5739	Com pré-amortecimento	240	26	3364	PT. 0062502304 / 6902507104 DS. 0172502203 / A0172502203 PT. 0062502404 / DS. 6902507403
L 608 D OM 314 (85cv) L 708 D OM 314 (85cv)	Até 1986	1246	5408	Com pré-amortecimento	250	22	3310	PT. 001205234 / 0032501004 / 3082500004 DS. 0022507403 / 005291033
LO 610 OM 364 A (109cv) LO 715 OM 364 LA LO 812 OM 364 A (115cv) LO 814 OM 364 LA LO 914 OM 364 LA	Todos	1314	5391	Opcional	310	10	3326	DS. 0002500103B / 005303246 / 0102508603 / 0132505503 / A0132505503 PT. 0042505104
LO 712 OM 364 LA	Após 04/04	1204	5365	Com pré-amortecimento Conj. Plakit			3326	PT. 0202506303 / A0072507604 DS. 0072507604 / A0202506303


	MODELO MOTOR	ANO	REFERÊNCIA SACHS	INFORMAÇÕES TÉCNICAS	Ø	PERFIL EIXO	MANCAL	NÚMERO ORIGINAL
MERCEDES BENZ / ÔNIBUS								
Caixa ZF – atuador hidráulico								
LO 914 OM 904 LA motor eletrônico LO 915 OM 904 LA motor eletrônico	Todos	1343	5523	Com pré-amortecimento Opcional Valeo	362	18		PT. A0072506604 DS. A0182509203
		1512	5534	Opcional	350			PT. 0042502404 / A6952507104 DS. A0202502803
		O 321 OM 321 (85cv) O 352 OM 352 (130cv)						
O 326 OM 355/5 / OM 355/6 (192cv) O 355 OM 355/6 (210cv) 1972 a 1978 O 364 OM 355/5 (192cv) OM 355/6 (210cv) O 365 OM 355/5 (192cv) O 365 11 R OM 355/5 (192cv) após 87 OH 1419 / OH 1520 (até chassi 793543) OM 355/5 (192cv) OH 1517 OM 355/5 (192cv) após 1974	Todos	1150	5279		380	10	3385	PT. 001166737 / 0012505304 / 0012506804 / 3452507004 DS. 0032505103 / 005219147 / 3442507203 / 3642507003
		O 362 OM 352 A (até 1979) O 364 OM 352 O 365 11 R OM 352 (130cv) após 1987 OF 1113 OM 352 (130cv) OF 1114 OM 352 (130cv) após 1987 OF 1313 / OF 1314 OM 352 (130cv) OH 1313 / OH 1314 OM 352 (130cv) OH 1316 OM 352 A (156cv) após 08/82						
O 370 R OM 355/5 A (238cv) até 1987 O 370 U OM 355/5 (192cv) O 370 UP OM 355/5 (238cv) após 1985 O 371 R OM 355/5 A O 371 U OM 355/5 (192cv) O 371 UP OM 355/5 T.(238cv) OH 1418 OM 355/5 (192cv) OH 1419 (após chassi 793543) OM 355/5 (192cv) OH 1518 OM 355/5 (192cv) OH 1520 (após chassi 793543) OM 355/5 (192cv)		1198	5317		310	10		PT. 0022509604 / 3442507104 3452507104 / 3452507204 DS. 0002500103B / 005303246 0102508603 / 0132505503 3452507403 / A0132505503
				Com revestimento Heavy Duty	380			PT. 001302135 / 0032502504 DS. 0022509803 / 0032507104 005494131 / 0072503403 / 0182503803 A0182503803
		1255	5432	Opcional reforçado				DS. 3642507103 PT. 0072500404


	MODELO MOTOR	ANO	REFERÊNCIA SACHS	INFORMAÇÕES TÉCNICAS	Ø	PERFIL EIXO	MANCAL	NÚMERO ORIGINAL
MERCEDES BENZ / ÔNIBUS								
OH 1421 OM 366 LAG OH 1623 LG OM 366 LAG	Todos			Com revestimento Heavy Duty	380	10	3325	DS. 0022509803 / 0032507104 005494131 / 0072503403 / 0182503803 A0182503803
O 370 OM 355/6 A T.(285cv) 1984 a 87 O 370 RSD OM 355/6 LA O 371 OM 355/6 A T.(285cv) O 371 RSD OM 355/6 LA OH 2325 OM 449 A T.(252cv) até 08/93		1181	5273	Conjunto Plakit (7199AG/8317/75029)	420	10	3327	PT. 001301239 / 0032507004 / 3502507004 DS. 0112508303 / A0132506303
O 371 R OM 449 A T(252cv) após 09/93 O 371 UP OM 449 A T(252cv) após 08/93 O 400 UPA OM 449 A Turbo Cooler OH 2325 OM 449 A T(252cv) após 09/93		1215	5336	Com revestimento Heavy Duty Opcional mola membrana	420	10	3329	PT. 3502507204
O 371 R OM 449 A T(252cv) após 09/93 O 371 UP OM 449 A T(252cv) após 08/93 O 400 UPA OM 449 A Turbo Cooler OH 2325 OM 449 A T(252cv) após 09/93		1254	5336	Com revestimento Heavy Duty	420	10	3327	PT. 001301239 / 0032507004 / 3862507004 DS. 0112509203 / A0182503203
O 370 U OM 366 (136cv) OM 366 A(177cv) O 371 OM 366 A (184cv) até 12/1992 O 371 U OM 366 (136cv) OM 366G(150cv) OF 1113 / OF 1315 OM 366 (136cv) OF 1115 OM 366 (136cv) OM 366G (150cv) OF 1318 / OF 1618 OM 366 A (184cv) até12/92 OH 1113 OM 366 / OM 366 A OH 1114 OM 366 (156cv) OH 1118 OM 366 A (177cv) OH 1214 OM 366 (156cv) OH 1315 OM 366 (136cv) OM 366 G (150cv) OH 1318 OM 366 A (177cv) até 12/92 OH 1618 / OH 2418 OM 366 A (177cv)		1181		Opcional platôde alavanca	420	10	3327	PT. 001301239 / 0032507004 / 3502507004
O 370 U OM 366 (136cv) OM 366 A(177cv) O 371 OM 366 A (184cv) até 12/1992 O 371 U OM 366 (136cv) OM 366G(150cv) OF 1113 / OF 1315 OM 366 (136cv) OF 1115 OM 366 (136cv) OM 366G (150cv) OF 1318 / OF 1618 OM 366 A (184cv) até12/92 OH 1113 OM 366 / OM 366 A OH 1114 OM 366 (156cv) OH 1118 OM 366 A (177cv) OH 1214 OM 366 (156cv) OH 1315 OM 366 (136cv) OM 366 G (150cv) OH 1318 OM 366 A (177cv) até 12/92 OH 1618 / OH 2418 OM 366 A (177cv)		1192	5326	Com revestimento Heavy Duty C/ anel debreagem	330	10	3324	PT. 0032509904 / 006012240 90310010000500 DS. 005571131 / 0072502903 0132505603 / A0132505603
O 370 U OM 366 (136cv) OM 366 A(177cv) O 371 OM 366 A (184cv) até 12/1992 O 371 U OM 366 (136cv) OM 366G(150cv) OF 1113 / OF 1315 OM 366 (136cv) OF 1115 OM 366 (136cv) OM 366G (150cv) OF 1318 / OF 1618 OM 366 A (184cv) até12/92 OH 1113 OM 366 / OM 366 A OH 1114 OM 366 (156cv) OH 1118 OM 366 A (177cv) OH 1214 OM 366 (156cv) OH 1315 OM 366 (136cv) OM 366 G (150cv) OH 1318 OM 366 A (177cv) até 12/92 OH 1618 / OH 2418 OM 366 A (177cv)		6192		Com anel e mola membrana macia Conjunto Plakit (7192/8326/75003)	330	10	3324	KT. 0002504615
O 370 U OM 366 (136cv) OM 366 A(177cv) O 371 OM 366 A (184cv) até 12/1992 O 371 U OM 366 (136cv) OM 366G(150cv) OF 1113 / OF 1315 OM 366 (136cv) OF 1115 OM 366 (136cv) OM 366G (150cv) OF 1318 / OF 1618 OM 366 A (184cv) até12/92 OH 1113 OM 366 / OM 366 A OH 1114 OM 366 (156cv) OH 1118 OM 366 A (177cv) OH 1214 OM 366 (156cv) OH 1315 OM 366 (136cv) OM 366 G (150cv) OH 1318 OM 366 A (177cv) até 12/92 OH 1618 / OH 2418 OM 366 A (177cv)				Conjunto Plakit platô com anel (7192A/8326/75003)				


	MODELO MOTOR	ANO	REFERÊNCIA SACHS	INFORMAÇÕES TÉCNICAS	Ø	PERFIL EIXO	MANCAL	NÚMERO ORIGINAL		
MERCEDES BENZ / ÔNIBUS										
O 371 OM 366 A (184cv)após 01/1993 OF 1113 A OM 366 A (177cv) OF 1318 OM 366 A (184cv) após 01/93 OF 1618 OM 366 A (184cv) após 01/93 OF 1620 OM 366 LA (204cv) OF 1621 OM 366 LA (211cv) OF 1721 OM 366 LA (211cv) OH 1113 A OM 366 A (177c v) OH 1318 OM 366 A (177cv) após 01/93 OH 1420 OM 366 LA (231cv) OH 1421 L OM 366 LA (231cv) OH 1521 OM 366 A / OM 366 LA OH 1620 OM 366 LA (204cv) OH 1621 L OM 366 LA (204cv) OH 1621 LE OM 366 LA (231cv) OH 1721 OM 366 LA (231cv)		1258	5335		350	10	375 029	PT. 0022507504 / 006051131 / A6952507104		
				C/ Heavy Duty						DS. 005787034 / 0072503003 0072503903 / 0182503703 / 6952507103 / A182503703 / A0202502003
		1058		Platô sem anel						
		6258		Platô reforçado						
		6058		Conjunto Plakit (7258/8335/75029)						
				Conj.Plakit s/anel (7258SA/8335/75029)						
				Conj.Plakit reforçado (7258R/8335/75029)						
	1512	5666	Platô estampado (obrigatório a troca dos parafusos)				375 029	PT. 0042502404 / A6952507104 DS. 005787034 / 0072503003 DS. 0072503903 / 0182503703 DS. A6952507103		
	6012		Conjunto Plakit (7512/8666/75029)							
Caixa MBB G60-6										
OF 1417 OM 904 LA motor eletrônico OF 1418 OM 904 LA motor eletrônico OH 1417 OM 904 LA motor eletrônico OH 1418 OM 904 LA motor eletrônico	Todos	1343	5523	Com pré-amortecimento	362	18	375 029	PT. A0072506604 / DS. A0182509203		
		1557	5781	Opcional	365					
		1512	5534	Carc. estampada	350					
		6345		Opcional Valeo						PT. 0042502404 / A6952507104 DS. A0202502803
				Conj. Plakit (7343/8523/75029)	362					
				Conjunto Plakit Valeo (7343V / 8523V / 75029)						
		Conjunto Plakit Valeo (7343V / 8523VP / 75029)								
Mancal convencional										
OF 1417 OM 904 LA motor eletrônico OF 1418 OM 904 LA motor eletrônico OH 1417 OM 904 LA motor eletrônico	Todos	1343	5523	Com pré-amortecimento	362	18	375 028	PT. A0072506604 / DS. A0182509203		
		1557	5781	Opcional	365					
		1512	5534	Carcaça estampada	350					
		6343		Opcional Valeo	362					PT. 0042502404 / A6952507104 DS. A0202502803
				Conj. Plakit (7343/8523/75028)	362					
				Conj. Plakit Valeo (7343V / 8523V / 75028)						
		Conj. Plakit Valeo (7343V / 8523VP / 75028)								


	MODELO MOTOR	ANO	REFERÊNCIA SACHS	INFORMAÇÕES TÉCNICAS	Ø	PERFIL EIXO	MANCAL	NÚMERO ORIGINAL
MERCEDES BENZ / ÔNIBUS								
Caixa MBB G60-6								
OF 1420 OM 366 OF 1521 OM 366 OF 1620 OM 366 OF 1721 OM 366 OH 1621 LE OM 366	Todos	1258	5534	Carcaça fundida	350	18	375 028	PT. 0022507504 / 006051131
		1058		Platô sem anel				PT. A6952507104 / DS. A0202502803
		1512		Carcaça estampada				PT. 0042502404 / A6952507104
				Conjunto Plakit (7258/8338/75028)				
O 371 RS OM 447 LA (354cv) após 01/94 O 371 RSD OM447LA(354cv) após 01/94 O 371 RSL OM 447LA(354cv) após 01/94 O 400 RSD OM 447 LA Turbo Cooler O 400 RSD OM 457 LA (até 2002) O 400 RSE OM 457 LA (até 2002) O 400 UP OM 447 LA (após 01/1994) OH 1628 L OM 449 LA OH 1635 L OM 447 LA Turbo Cooler OH 1636 OM 447 LA	430	10	375 005	1273	5655	Sem pré-amortecimento	PT. 0052508404	
					5033	Com pré-amortecimento	DS. 0182503403 / 0182503503	
						Platô com mancal 75005 e trava 001		
				1542		Opcional reforçado		
					5435	Com revestimento Heavy Duty		
				6273		Conjunto Plakit (7273/8491/75005)		
6584		Conjunto Plakit (7542/8491H/75005)						
HD / Caixa ZF								
O 400 RSD OM 457 LA (após 2003) O 400 RSE OM 457 LA (após 2003) O 500 R OM 926 LA (até 08/2003) O 500 RS OM 457 LA (até 08/2003) O 500 RSD OM 457 LA (até 08/2003)	430	10	375 034	1497	5705	Platô com mancal 75034e trava, disco c/ pré-amortecimento	PT. 0052506404 / DS. 0182503603	
				1097		Platô sem mancal		
						Opcional		
						Opcional Valeo		
Caixa ZF / ZF S 6 1550								
O 500 R OM 926 LA motor eletrônico O 500 RSD OM 457 LA O 500 RS OM 457 LA	Após 09/03	1542	5705	375 039	Com pré-amortecimento	430	10	
					Opcional			
					Platô com mancal 75039 e trava			
					Conjunto plakit (7542/8705H/75039)			
		6705		c/pré-amortecimento				
Caixa MBB GO190-6								
O 500 RSD OM 457 LA (após 09/2003)	Após 09/03	1542	5535	375 039	Disco com pré-amortecimento	430	18	
					Platô com mancal 75039 e trava			
					Opcional Valeo			


	MODELO MOTOR	ANO	REFERÊNCIA SACHS	INFORMAÇÕES TÉCNICAS	Ø	PERFIL EIXO	MANCAL	NÚMERO ORIGINAL
MERCEDES BENZ / ÔNIBUS								
O 371 RS OM 447 LA (354cv) até 12/93 O 371 RSD OM 447 LA(354cv) até 12/93 O 371 RSL OM 447 LA (354cv) até 12/93	Até 12/ 1993	7717	5382	Disco interno	380	10	3338	PT. 0042504404 / 0042505504 DS. 0082501703 / A0172508003
			5381	Disco externo				DS. 0082501603 / A0172507903
		7727	5527	Platô reforçado / disco com revest. Heavy Duty				DS. 0082501703
			5526	Disco externo com revestimento Heavy Duty				DS. 0082501603
Caixa MBB G85-6								
O 500 M OM 906 LA motor eletrônico O 500 U OM 906 LA motor eletrônico OF 1722 OM 924 LA motor eletrônico OH 1722 OM 924 LA motor eletrônico	Após 2001	1546	8765		395	18	375 028	PT. A0072501504 DS. A0152504603 / A0182501803
			5766	Com pré-amortecimento				DS. A0202506503
				Opcional Valeo				
				Opcional Valeo				
		6550		Conj. Plakit (7546/8726/375028)				
				Conj. Plakit Valeo (7546V / 8726V / 75028)				
Caixa Eaton								
OF 1719 OM 906 LA motor eletrônico OF 1721 OM 906 LA motor eletrônico OH 1719 OM 906 LA motor eletrônico	Todos	1546	5726		395	18	375 029	PT. A0072501504
		1520						DS. A0152504603 / A0182501803
				Opcional Valeo				
				Opcional Valeo				


	MODELO MOTOR	ANO	REFERÊNCIA SACHS	INFORMAÇÕES TÉCNICAS	Ø	PERFIL EIXO	MANCAL	NÚMERO ORIGINAL
NEW HOLLAND / COLHEITADEIRA								
1530 MBB OM 352 após 01/1987 4040 MBB OM 352 (Clayson) 5050 MBB OM 352 8040 8040 Ford 666H após 01/1987 TC 55 Gênesis 7.5L Turbo (135 / 170cv) após 01/1987		1106	5280		280	10		PT. 466061
		1249		Carcaça estampada				
8050 /8055 Gênesis 7.5L Turbo (135 / 170cv) após 1987 TC 57 Gênesis 7.5L Turbo (135 / 170cv) após 01/1987		1205	5209		330	10		PT. 465643 DS. 465644
NEW HOLLAND / COLHEITADEIRA								
4600 / 4610 / 4630 OHV 3201 5030 OHV 4268		1325	5503	Disco de 300 mm	305	10		PT. 9575450N / DS. 825968
5600 / 6600 OHV 4268 até 07/1987 5610 OHV 4268 até 07/1987 6610 OHV 4268 até 07/1987		1265	5377		325	24		PT. E4NN7563AA DS. 825969
5610 OHV 4256 após 07/1987 5630 / 6630 OHV 4.304 4 cil. (90cv) até 07/1987		1324	5502		325	10		PT. E6NN7563AA
6610 OHV 4268 após 07/1987			5469	Disco cerâmico				
7610 OHV 4268T após 01/1989 7630 OHV 4304T após 01/1989 7810 / 7830 OHV 6401T após 01/1989 8030 OHV 6456 após 01/1989			5546				DS. E6NN7550AB	
8830					330	18		
TS 100 / TS 110 / TS 120	Todos	1226	5405	Disco cerâmico	325	10		


	MODELO MOTOR	ANO	REFERÊNCIA SACHS	INFORMAÇÕES TÉCNICAS	Ø	PERFIL EIXO	MANCAL	NÚMERO ORIGINAL
RANDON								
RK 420 / 425	Todos			Platô com mancal	380	10		
				Disco externo				
		1482	5681	Platô com mancal 75026 (monodisco) obrigatório adaptação do volante	430			
				Platô com mancal 75046 (monodisco) com tubo guia de Ø 66 mm				
		Carcaça fundida (sem mancal) motor Cummins						
RK 430 / 430B	Todos	1482	5681	Platô c/ mancal 75026 (monodisco)	430	10		
				Platô c/ mancal 75046 (mono disco) com tubo guia de Ø 66 mm				
				carcaça fundida (sem mancal)				


 FIBREC CORPORATIVO RECONSTRUÇÃO	MODELO MOTOR	ANO	REFERÊNCIA SACHS	INFORMAÇÕES TÉCNICAS	Ø	PERFIL EIXO	MANCAL	NÚMERO ORIGINAL
RANDON								
G 380 LA 6x2 DC12 17 380 G 420 CA 6x4 DC12 06 420 G 420 LA 6x4 DC12 06 420 G 440 LA 6x4 DC12 18 440 R 440 LA 6x4 DC12 18 440 G 470 LA 6x4 DT12 06 470 R 470 LA 6x4 DT12 06 470 R 500 LA 6x2 DC16 04 500	Após 01/08	1453	5453	Disco com pré-amortecimento	430	24	375 040	
Caixa GR / GRS 900 / GR 801 / GRS 890								
114 (P-114 / R-114 / T-114) DSC 11/12 124 (P-124 / R-124 / T-124) DSC 11/12 G 420 DC12 06 420HP Euro 3 – todos G 440 DT12 18 440HP Euro 3 – todos G 470 DT12 06 470HP Euro 3 – todos P 230 DC9 13 320HP Euro 3 – todos P 270 DC9 12 270HP Euro 3 – todos P 310 DC9 11 310HP Euro 3 – todos P 340 DC11 08 340HP Euro 3 – todos P 420 DC12 06 420HP Euro 3 – todos P 94 R 420 DC12 06 420HP Euro 3 – todos R 440 DT12 18 440HP Euro 3 – todos R 470 DT12 06 470HP Euro 3 – todos R 500 DC16 04 500HP Euro 3 – todos	Após 08/03	1450	5722	Com pré-amortecimento	430	24	375 040	PT. 1341687 DS. 1368697 / 1409769
	6450		Conjunto Plakit (7511/8722H/75040)					
			Platô com mancal e trava					
			Opcional Valeo					
			Opcional Platodiesel					
Caixa GR / GRS 900 / GR 801								
114 (P-114 / R-114 / T-114) dsc 11/12 124 (P-124 / R-124 / T-124) DSC 11/12 P 94 R 164 GA 6x4 NZ 480 DC 16 02 V8	Até 07/03	1511	5722	Com pré-amortecimento	430	24	3378	PT. 1341687 DS. 1368697 / 1409769
			Opcional Valeo					
			Opcional Platodiesel					
L 100 / L 101 / L 110 D 11 LS 111 / LS 111 / LT 111 D 11 L 75 / L 76 / LS 75 / LS 76 D 11 LT 75 / LT 76 / LS 101 / LS 110 D 11 LT 110 D 11 R 112 DN / DS 11 (até 1982)	Até 1980	1152	5331	Platô de alavanca	420	10	3379	PT. 537097 / 537099 DS. 190326
L 111 / LS 111 / LT 111 D 11 LK 111 D 11	Após 1980	1152	5345	Platô de alavanca	420	22	3379	PT. 537097 / 537099 DS. 304398 / 364378 / 525587
P 93 (Argentino)	Todos	1530	5738	Platô com mancal	400	24	375 004	PT. 1335281 DS. 1413177
			Obs.: com placa de pressão de 400 mm					
P 93 Série 4 Betoneira (tomada de força)	Todos	1550	5738	Platô com mancal Disco de 400 mm	430	24	3381	PT. 1393185 / DS. 1413177


 FIBREC SOLUÇÕES TECNOLÓGICAS	MODELO MOTOR	ANO	REFERÊNCIA SACHS	INFORMAÇÕES TÉCNICAS	Ø	PERFIL EIXO	MANCAL	NÚMERO ORIGINAL		
SCANIA / CAMINHÃO										
P 94 Série 4 Betoneira 8x4 (tomada de força)	Todos	1550	5722	Platô com mancal Opcional Platodiesel	430	24	3381	PT.1393185 DS. 1368697 / 1409769		
R 112 DN / DS 11 T 112 DN/DS/DSC 11 – todos	Após 1982	1201	5345	Platô de mola membrana				420	22	3375
R 112 DSC 11/14 V8 R 142 DSC 11/14 V8 R 143 DSC 14 T 112 DSC 11/14 V8 T 142 DSC 11/14 V8	Todos	7707	5308	Disco interno	380	22				
			5309							
				Com revestimento Heavy Duty						
Caixa GR 871										
R 112 DSC 11/14 R 142 DSC 11/14 R 143 DSC 11/14 T 112 DSC 11/14 T 113 DSC 11/14 T 142 DSC 11/14 T 143 DSC 11/14	Todos	1485	5389	Com mancal 75006 carcaça estampada c/revest. Heavy Duty	430	22	375 006	PT. 1393186 DS. 1360231 / 1679549 / 364378		
		1470		Platô sem mancal / carcaça estampada						PT. 1321259 / 1365486 / 382498
		1232		Carcaça fundida com mancal 75006						
		1233		Carcaça fundida sem mancal						
				Opcional Valeo						
Caixa GR / GRS 900										
R 113 DSC 11 R 143 DSC 14 T 113 DSC 11 T 143 DSC 14 TH 113 DSC 11	Todos	1482	5722	Com mancal 75004 carcaça estampada Disco com pré- amortecimento	430	24	375 004	PT. 1393183 DS. 1368697 / 1409769		
		1470		Platô sem mancal / carcaça estampada						PT. 1321259 / 1365486 / 382498
		1233		Platô sem mancal / carcaça fundida						
SCANIA / ÔNIBUS										
B 110 D 11 B 111 D 11 B 75 / B 76 D 11 BR 115 / BR 116 D 11	Até 1980	1152	5331	Platô de alavanca	420	10	3379	PT. 537097 / 537099 DS. 190326		
B 111 DS 11 BR 116 D 11 K 112 DN / DS 11 – até 1982 S 112 DS 11 – até 1982	Após 1980	1152	5345	Platô de alavanca	420	22	3379	PT. 537097 / 537099 DS. 304398 / 364378 / 525587		


	MODELO MOTOR	ANO	REFERÊNCIA SACHS	INFORMAÇÕES TÉCNICAS	Ø	PERFIL EIXO	MANCAL	NÚMERO ORIGINAL
SCANIA / ÔNIBUS								
BR 116 DN / DS 11 F 112 HL F 113 HL DN / DS 11 – todos K 112 DN / DS 11 K 112 DSC 11 – até 1989 K 113 DN / DS 11 – todos S 112 DN/DS/DSC 11- 1982 até 1989 S 113 DN / DS 11 – todos	Após 1982	1201	5345	Platô de mola membrana	420	22	3375	PT. 524466 DS. 1679548 / 525587
		6201		Conjunto plakit (7201/8345/75017)				
F 94 DSC 9 K 124 DSC 12 – até 07/2003 K 94 DSC 9 – até 07/2003 L 94 DSC 9 – até 07/2003	Todos	1511	5722	Com pré-amortecimento	430	24	3378	PT. 1341687 DS. 1368697 / 1409769
				Opcional Valeo				
				Opcional Platodiesel				
K 112 DSC 11/14 V8 S 112 DSC 11/14 V8	Todos	7707	5308	Disco interno	380	22		
			5309	Disco externo				
Caixa GR 801								
K 113 (5 e 6 marchas) DSC 11 S 113 (5 e 6 marchas) DSC 11	Todos	1485	5389	Com mancal 75006 carcaça estampada	430	22	375 006	PT. 1393186 DS. 1360231 / 1679549 / 364378 PT. 1321259 / 1365486 / 382498
				Com revestimento Heavy Duty				
		1470		Platô sem mancal / carcaça estampada				
		1232		Com mancal 75006 carcaça fundida				
		1233		s/ mancal (fundido)				
Caixa GR 801								
K 113 (7 e 8 marchas) DSC 11 S 113 DSC 11 – após 1996 S 113 (7 e 8 marchas) DSC 11 – após 1996	Todos	1482	5722	Com mancal 75004 Disco com pré-amortecimento	430	24	375 004	PT. 1393183 DS. 1368697 / 1409769 PT. 1321259 / 1365486 / 382498
				Opcional Platodiesel				
		1470		Platô sem mancal / carcaça estampada				
		1233		s/ mancal (fundido)				
Caixa GR 801 / GR 801 CS								
K 124 DSC 12 K 270 DC9 20 270 – todos K 310 DC9 21 310 – todos K 340 DC11 03 340 – todos K 380 DC12 16 380 – todos K 381 DC12 01 420 – todos K 420 DC12 01 420 K 94 / L 94 DSC 9	Após 08/ 2003	1450	5722	Com pré-amortecimento	430	24	375 040	PT. 1341687 DS. 1368697 / 1409769
		6450		Conjunto Plakit (7511/8722H/75040)				
				Platô com mancal e trava				
				Opcional Valeo				
				Opcional Platodiesel				


	MODELO MOTOR	ANO	REFERÊNCIA SACHS		INFORMAÇÕES TÉCNICAS	Ø	PERFIL EIXO	MANCAL	NÚMERO ORIGINAL
SCÂNIA / ÔNIBUS									
L 113 DN / DS 11	Após 1991	1225	5378	Platô de alavanca	420	22	3375	PT. 526473	
				Com revestimento Heavy Duty				DS. 1672534 / 526440	
				Platô com anel					
TEREX									
Veículo Militar Scania DN 11	Todos	1201			420				
TOYOTA									
Toyota Bandeirantes	Todos	1140	5414		280			PT. 3121036161 / 3121098001 PT. 3432500004 DS. 3125036451 / 3125098001	

	MODELO MOTOR	ANO	REFERÊNCIA SACHS	INFORMAÇÕES TÉCNICAS	Ø	PERFIL EIXO	MANCAL	NÚMERO ORIGINAL	
VOLKSWAGEN / CAMINHÃO									
11 130 MWM 4.10 TCA 11 160 Detroit 318-3E 12 140 Chrysler 318-V8 MWM Perkins 13 130 / 14 140 MWM D 229-6 22 140 MWM D 229-6 / Perkins 22 160 Chrysler 318-V8 22 160 Gasolina / Álcool 7110 S MWM 4.10 TCA –cx.Eaton FSO 4305C–10/1987 até 02/1994 Dodge 1.400 Dodge 900 Dodge 950 MWM D 225-6/ Perkins 6357 E-11 / E-13 Chrysler 318-V8 E-21 Chrysler 318-V8	Todos	1142	5293		325	10	3362	PT. 2UH141025D / BD0D7563A / T2D141025	
		1560	5514	Opcional				DS. T2A141031	
		1142	5293					PT. 2UH141025D / BD0D7563A / T2D141025	
		1560	5514	Opcional				DS. T2A141031	
Com tubo guia / caixa Eaton FS 4205 A									
12 17012 180 MWM 6.10 TCA –após 2001 13 170 Cummins 6B TAA – após 2001 13 180 15180 15190 MWM 6.10 TCA – após 2001 13 190 14170 14180 14190 Cummins 6B TAA – após 2001 14 150 15170 Cummins 6B TAA –após 2001 14150 MWM 6.10 TCA 14 170 MWM 14 200 16180 MWM X 10 6.5T 16 17016 200 Cummins –após 06/1997	Todos	1503	5675	Platô com mancal	350	10	3359	PT. 2RP141025B/E / 2RP141027C / TMG141025A	
			5711	Opcional				DS. 0291410319 / 2RP141031B/C/D/E 2SP141031B / 2TD141031C / 2TG141031 / 98HU7550AA / TJG141031C / TMG141031C	
				Platodiesel (uso obrigatório de moringa)				365	
				Com revestimento Heavy Duty					
				Opcional LUK com mancal					PT. 2RP141025E
		Opcional Eaton com mancal	DS. 2TD141031C / 2W0141031 / 2Z0141031F						

	MODELO MOTOR	ANO	REFERÊNCIA SACHS	INFORMAÇÕES TÉCNICAS	Ø	PERFIL EIXO	MANCAL	NÚMERO ORIGINAL
VOLKSWAGEN / CAMINHÃO								
Sem tubo guia								
12170 14 150 MWM 6.10 TCA 14 170 MWM 14 200 MWM X 10 6.5T 16 170 Cummins – após 06/1997 16 180 MWM X 10 6.5T 16 200 Cummins – após 06/1997 16 200 MWM 6.10 TCA	Todos	1481	5675	Platô com mancal	350	10	3348	PT. 2RP141025B / TMG141025A
			5711	Opcional				DS. 0291410319 / 2RP141031B/C/D/E 2SP141031B / 2TD141031C / 2TG141031 / 98HU7550AA / TJG141031C / TMG141031C
				Platodiesel com mancal	365		PT. 2TD141025C DS. 2TD141031C / 2W0141031 / 2Z0141031F	
				Revest.Heavy Duty				
				Opcional LUK com mancal				
				Opcional Eaton com mancal				
Caixa Eaton FS 4205 A								
13 170 E Worker Cummins Interact 4.0 Euro III Turbo e Intercooler 13 180 E Worker MWM 4.12 TCE Euro III Turbo e Intercooler 15 170 E Worker Cummins Interact 4.0 Euro III Turbo e Intercooler 15 180 E Worker MWM 4.12 TCE Euro III Turbo e Intercooler	Todos	1548	5548	Platô com mancal Disco com pré-amortecimento	350	10		PT. 2SO141025 DS. 2SO141031
				Opcional Eaton c/ mancal. P/ câmbio com tubo guia	365			
				Opcional Eaton c/ mancal. P/ câmbio sem tubo guia	365			
13 180 / 15 180 Worker MWM 6.10 TCA Euro II Mecânico 13 190 / 15 190 Worker Cummins 6BTAA Euro II Mecânico	Todos	1579	5723	Platô com mancal	350	10		
Caixa Eaton FS 4205 A								
13 180 Constellation MWM 4.12 TCE Euro III Turbo e Intercooler 15 180 Constellation MWM 4.12 TCE Euro III Turbo e Intercooler	Todos	1599	5599	Platô com mancal Disco com pré-amortecimento	362	10	375 052	PT. 2T2141025 DS. 2T2141031
Com tubo guia – Sistema Hidropneumático (servo) – FS (5/6 marchas) / RT 7608 / RS 5306 A / FS 6306 A								
14 210 Cummins 6BT / MWM 6.10 14 220 Cummins 6C TAA 220 16 210 Cummins 6BT / MWM 6.10 16 220 Cummins 6 CT / 6 CTAA 17 210 Cummins 6BT / MWM 6.10 17 220 Cummins 6 CT / 6 CTAA 23 210 Cummins 6BTAA / MWM 6.10 23 220 Cummins 6 CT / 6 CTAA 24 220 Cummins 6 CT / 6 CTAA 26 220 Cummins 6 CT / 6 CTAA	Todos	1978	5380	Platô com mancal	380	10		DS. 2RM141031B / 2RP141031B/C/D/E / 2SP141031B / 2TD141031C / 2TG141031 / 2VS141031 / 98HU7550AA / TJG141031C / TMG141031B/C
				Platodiesel(uso obrigatório da maringa) c/mancal	365			
				Opcional Luk platô com mancal		PT. 2RP141025E DS. 2TD141031C / 2W0141031 / 2Z0141031F		
				Opcional Eaton Platô com mancal				


	MODELO MOTOR	ANO	REFERÊNCIA SACHS	INFORMAÇÕES TÉCNICAS	Ø	PERFIL EIXO	MANCAL	NÚMERO ORIGINAL
VOLKSWAGEN / CAMINHÃO								
Sem tubo guia – Sistema Hidropneumático (servo) – FS (5/6 marchas) – RT 7608 / RS 5306 A / FS 6306 A								
14 210 Cummins 6BT / MWM 6.10 14 220 Cummins 6C TAA 220 16 210 Cummins 6BT / MWM 6.10 16 220 Cummins 6 CT / 6 CTAA 17 210 Cummins 6BT / MWM 6.10 17 220 Cummins 6 CT / 6 CTAA 23 210 Cummins 6BTAA / MWM 6.10 23 220 Cummins 6 CT / 6 CTAA 24 220 Cummins 6 CT / 6 CTAA 26 220 Cummins 6 CT / 6 CTAA	Todos	1979	5380	Platô com mancal	380	10		PT. 2RP141025B / TMG141025A DS. 2RM141031B / 2RP141031B/C/D/E / 2SP141031B / 2TD141031C / 2TG141031 / 2VS141031 / 98HU7550AA / TJG141031C / TMG141031B/C
		Platodiesel Platô com mancal	365					
		Reves. Heavy Duty						
		Opcional Luk / Platô com mancal		PT. 2TD141025C DS. 2TD141031C / 2W0141031 / 2Z0141031F				
16 300 Cummins 6 CT / 6 CTAA 17 310 Cummins 6 CT / 6 CTAA 23 310 Cummins 6 CT / 6 CTAA 23 310 Titan Cummins 6 CT / 6CTAA 24 250 Cummins 6 CT / 6 CTAA 26 260 Cummins 6 CT / 6 CTAA 26 300 Cummins 6BTAA – 300cv 26 310 Titan 6x4 Cummins 6 CT / 6 CTAA 35 300 Cummins 6 CT / 6 CTAA 40 300 4x2 Cummins 6BTAA – 300cv	Todos	1981	5380	Platô com mancal	380	10		PT. 220141025A / 2Z0141025A DS. 2RM141031B / 2RP141031B/C/D/E / 2SP141031B / 2TD141031C / 2TG141031 / 2VS141031 / 98HU7550AA / TJG141031C / TMG141031B/C
				Platodiesel (uso obrigatório da maringa) c/mancal	365			
				Reves. Heavy Duty				
				Eaton bi-disco / Platô com mancal				
16 300 Cummins 6 CT / 6 CTAA 17 310 Cummins 6 CT / 6 CTAA 23 310 Titan Cummins 6 CT / 6CTAA 24 250 Cummins 6 CT / 6 CTAA 26 260 Cummins 6 CT / 6 CTAA 26 300 Cummins 6BTAA – 300cv 26 310 Titan 6x4 Cummins 6 CT / 6 CTAA 35 300 Cummins 6 CT / 6 CTAA 40 300 4x2 Cummins 6BTAA – 300cv	Todos	1982	5380	Platô com mancal	380	10		DS. 2RM141031B / 2RP141031B/C/D/E / 2SP141031B / 2TD141031C / 2TG141031 / 2VS141031 / 98HU7550AA / TJG141031C / TMG141031B/C
				Platodiesel Platô com mancal	365			
				Com revestimento Heavy Duty				
				Eaton bi-disco / Platô com mancal				
18 310 Titan Tractor Cummins 6CT/6CTAA				Disco externo Eaton				
				Platodiesel para câmbio ZF 16S1650				
				Com maringa 376.006	380			


	MODELO MOTOR	ANO	REFERÊNCIA SACHS	INFORMAÇÕES TÉCNICAS	Ø	PERFIL EIXO	MANCAL	NÚMERO ORIGINAL
VOLKSWAGEN / CAMINHÃO								
17 250 / 17260E Constellation Cummins Interact 6.0 Turbo e Intercooler 24 250 / 24260E Constellation 6x2 Cummins Interact 6.0 Turbo e Intercooler 17260E / 23260E MWM 6.12 TCAE	Caixa Eaton FS 6306B							
18 320E OT	Todos	1597	5597	Platô de empurrar (mancal 75052)	395	10	375 052	PT. 2T2141025A / 2W0141025B DS. 2T2141031F
				Com pré-amortecimento				
17 250E Worker Cummins Interact 6.0 Euro III 24 250E Worker Cummins ISB-6 Euro III Eletrônico 26 260E Worker MWM 6.12 TCAE Euro III 31 260E Worker MWM 6.12 TCAE Euro III	Caixa Eaton FS 6306B / RT 7608 LL							
	Todos	1981	5383	Com pré-amortecimento	380	10		PT. 220141025A / 2Z0141025A DS. 220141031A / 2RM141031B / 2RP141031B/C/D/E / 2SP141031B / 2TD141031C / 2TG141031 / 2VS141031 / 2W0141031E / 98HU7550AA / TJG141031C / TMG141031B/C
				Eaton bi-disco / Platô com mancal	365			
				Disco externo				
17 310 / 18 310 / 24 210 / 26 310 / 31 310 Worker Cummins 6BTAA Euro II Mecânico 24 220 / 26 220 / 26 260 / 31 260 Cummins 6BTAA Euro II Mecânico	Com tubo guia							
	Todos	1981	5383	Platô com mancal Disco c/ pré-amortecimento	380	10		
17 310 / 18 310 / 24 210 / 26 310 / 31 310 Worker Cummins 6BTAA Euro II Mecânico 24 220 / 26 220 / 26 260 / 31 260 Cummins 6BTAA Euro II Mecânico	Sem tubo guia							
	Todos	1982	5383	Platô com mancal Disco c/ pré-amortecimento	380	10		
19 320 Titan Tractor Constellation Cummins ISC Turbo e Intercooler 25 320E Constellation Cummins ISC Interact 6.0 31 320E Constellation Cummins ISC Turbo e Intercooler 19 340E / 19 360E / 25 340E / 19 380E / 25 360E / 25 380E / 31 340E / 31 380E International 9,3L 19 370E / 25 370E / 31 370E VWNGD370 25 380E / 19 420E / 25 420E 31 320E / 19 380E Cummins ISC/ISM Interact 6.0 Turbo	Sistema Hidropneumático (servo) – ZF 16S1650							
	Todos	1596	5596	Platô c/mancal Com pré-amortecimento	430	10	375 051	PT. 202141025 / 2U2141025 DS. 202141031B / 2U2141031B
				Platô sem mancal				


 FIBREC CORPORATIVO DE MANUTENÇÃO	MODELO MOTOR	ANO	REFERÊNCIA SACHS	INFORMAÇÕES TÉCNICAS	Ø	PERFIL EIXO	MANCAL	NÚMERO ORIGINAL
VOLKSWAGEN / CAMINHÃO								
6.80 MWM D 229-4 / Perkins 4236 6.90 MWM D 229-4 / Perkins 4236 7.90 MWM D 229-4 / Perkins 4236	Todos	1182	5366	Platô de alavanca	280	10	3371	PT. T06141025A DS. T07141031
8140 MWM 4.10 TCA / MWM TD 229-EC4 (135cv) 8150 MWM 4.10 TCA	Todos	1585	5585	Com pré-amortecimento	325	10	3367	
Dodge 100 / Dodge 400	Todos	1282	5266		280	10		DS. 2SB141031
VOLKSWAGEN / MICROÔNIBUS / ÔNIBUS								
8140 OD / CO (Mecânico) MWM 4.10 TCA – após 1994 8150 EOD Cummins Interact 4.0 8150 EOD (Eletrônico) MWM 4.12 TCAE 8150 OD (Mecânico) MWM 4.10 TCA – após 2001 9150 EOD Cummins Interact 4.0 9150 EOD (Eletrônico) MWM 4.12 TCAE 9150 OD (Mecânico) MWM 4.10 TCA – após 2001	Após 2004	1585 1142 1560	5585 5293 5514	Com pré-amortecimento Opcional Opcional Conjunto Plakit (7142/8293R/75022) Conjunto Plakit (7560/8514/75022)	325	10	3367	PT. 2UH141025D / BD0D7563A / T2D141025 DS. T2A141031
Caixa Eaton FSB 6406 A								
15 180 EOD MWM 4.12 TCAE 17 210 / 17 230 EOD MWM 6.12 TCE Euro III	Todos	1981	5383	Platô com mancal Disco com pré-amortecimento Opcional	380 365	10		PT. 220141025A / 2Z0141025A DS. 220141031A / 2RM141031B / 2SP141031B 2RP141031B/C/D/E / 2TD141031C / 2TG141031 / 2VS141031 / 2W0141031E / 98HU7550AA / TJG141031C / TMG141031B/C
Caixa Eaton FSB 5406 A								
15 190 EOD MWM 4.12 TCE Euro III	Todos	1979	5383	Platô com mancal Disco com pré-amortecimento	380	10		PT. 2RP141025B / TMG141025A DS. 220141031A / 2RM141031B / 2SP141031B 2RP141031B/C/D/E / 2TD141031C / 2TG141031 / 2VS141031 / 2W0141031E / 98HU7550AA / TJG141031C / TMG141031B/
16 180 MWM 6.10 TCA Com tubo guia	Todos	1503	5675	Platô com mancal	350	10	3359	PT. 2RP141025B/E / 2RP141027C / TMG141025A DS. 0291410319 / 2RP141031B/C/D/E 2SP141031B / 2TD141031C / 2TG141031 / 98HU7550AA / TJG141031C / TMG141031C
			5711	Opcional				
				Platodiesel (uso obrigatório da maringa) c/mancal c/revest. Heavy Duty	365			
				Luk Platô c/mancal				PT. 2RP141025E DS. 2TD141031C / 2W0141031 / 2Z0141031F
				Eaton Platô c/mancal				




MODELO MOTOR	ANO	REFERÊNCIA SACHS	INFORMAÇÕES TÉCNICAS	Ø	PERFIL EIXO	MANCAL	NÚMERO ORIGINAL		
VOLKSWAGEN / CAMINHÃO									
16 180 MWM 6.10 TCA Sem tubo guia	Todos	1481	5675	Platô com mancal	350	10	3348	PT. 2RP141025B / TMG141025A	
			5711	Opcional				DS. 0291410319 / 2RP141031B/C/D/E / 2SP141031B / 2TD141031C / 2TG141031 / 98HU7550AA / TJG141031C / TMG141031C	
				Platodiesel Platô com mancal	365			PT. 2TD141025C	
				c/ Heavy Duty				DS. 2TD141031C / 2W0141031 / 2Z0141031F	
				Opcional Luk / Platô com mancal					
		Opcional Eaton / Platô com mancal							
16 210 CO MWM 6.10	Todos	Sistema Hidropneumático (servo) – FS 6306			380	10		PT. 2RP141025B / TMG141025A	
		1979	5380	Platô com mancal				DS. 2RM141031B / 2RP141031B/C/D/E / 2SP141031B / 2TD141031C / 2TG141031 / 2VS141031 / 98HU7550AA / TJG141031C / TMG141031B/C	
17 210 EOD MWM 6.12 TCAE 17 210 OD MWM 6.10 17 240 OT MWM 6.10 / Cummins 6 CTAA 17 260 EOT MWM 6.12 TCAE 18 310 OT Titan Bus MWM 6.10 / Cummins 6 CTAA	Todos	Sistema Hidropneumático (servo) – FSB 5405B / FS 5106 / FS 6306 / FS 6406 A / FSB 5106 A / FSO 8406							PT. 220141025A / 2Z0141025A
		1981	5380	Platô com mancal	380	10	10		DS. 2RM141031B / 2RP141031B/C/D/E / 2SP141031B / 2TD141031C / 2TG141031 / 2VS141031 / 98HU7550AA / TJG141031C / TMG141031B/C
				Opcional	365				
18 320 EOT Cummins ISC 8,3 Eletrônico		1395	5295	Platô com mancal Disco c/ pré-amortecimento	395	10			
				Carçaça Eaton Platô com mancal					

	MODELO MOTOR	ANO	REFERÊNCIA SACHS	INFORMAÇÕES TÉCNICAS	Ø	PERFIL EIXO	MANCAL	NÚMERO ORIGINAL
VOLVO / CAMINHÃO								
Caixa VT 2214B / 2412B / 2514B								
FH 12 4x2 D12D FM 12 4x2 / 6x2 Globetrotter D12D NH 12 4x2 / 6x2 Globetrotter D12D	Todos	1498	5698	Platô c/mancal 75008 e trava 002. Disco c/pré-amortecimento	430	24		PT. 1672935 / 3192200 DS. 8172802
		1518		Platô sem mancal			375 008	PT. 1521718 / 1668616 / 1668919 / 3192200 / 3192211 / 3192214
		1555		Platô c/mancal 75044 e trava 002			375 044	PT. 3192201 / 8113512
FM 12 4x2 / 6x2 D12D NH 12 4x2 / 6x2 D12D								

	MODELO MOTOR	ANO	REFERÊNCIA SACHS	INFORMAÇÕES TÉCNICAS	Ø	PERFIL EIXO	MANCAL	NÚMERO ORIGINAL	
VOLVO / CAMINHÃO									
Caixa ZF									
FH 12 4x2 D12D FM 12 4x2 / 6x2 D12D NH 12 4x2 / 6x2 D12D	Todos	1555	5697	Platô c/mancal 75044 e trava 002. Disco c/ pré-amortecimento	430	10		PT. 3192201 / 8113512 DS. 1524771 / 1668537 / 1668672 / 1668983 / 3191991 / 8112194 / 8113054 / 8113225 / 8113525	
		1518	5755	Platô sem mancal Disco com pré-amortecimento				375 044	PT. 1521718 / 1668616 / 1668919 / 3192200 / 3192211 / 3192214
		1498		Plato com mancal 75008 e trava 002				375 008	PT. 1672935 / 3192200
FH 12 6x4 Globetrotter D12D FM 12 6x4 Globetrotter D12D FM 400 6x4/8x4 Rígido D13A após 2006 FM 400 6x4 Trator D13A após 2006 FM 440 6x4/8x4 Rígido D13A após 2006 FM 440 6x4 Trator D13A após 2006 FM 480 6x4/8x4 Rígido D13A após 2006 FM 480 6x4 Trator D13A após 2006 NH 12 6x4 Globetrotter D12D	Após 2003	Caixa VT 2214B / 2514B / Caixa VT 2214B (400cv) / Caixa VT 2514B (440cv) / Caixa VT 2514B (480cv)							
		7741	5584	Bi-disco	400	24		PT. 20569145 / DS. 20366592	
			5583	Disco externo				DS. 20366591	
				Conj. Plakit (7741/8584/75002)					
				Plakit opcional com placa interna e mola membrana novas					
FH 12 6x4 Globetrotter D12D FM 12 6x4 Globetrotter D12D NH 12 6x4 Globetrotter D12D	Todos	7740	5577	Bi-disco	400	10		PT. 20571923 DS. 8113993 / 8171479	
			5576	Disco externo				DS. 8171496	
				Conj. Plakit (7740/8577/75002)					
				opcional com placa interna e mola membrana novas					
FH 12 6x4 Globetrotter D12D FM 12 6x4 Globetrotter D12D NH 12 6x4 Globetrotter D12D	Após 2000	Caixa ZF – ZT 1816 / SR 1900							
		7734	5706	Plato com mancal	380	10	375 002	PT. 3192207 / DS. 1669142	
			5692	Disco externo				DS. 1069033	
				Mancal 75002				MC. 3192222 / 8112113 A	
				Disco externo				DS. 1669312	
	7728	5395	Mancal 75002	DS. 1669311					
FH 13 / FM 13 4x2 D13 A 400 / 440 / 480 / 520	Após 01/07	VT 2214B / VT 2514B							
		1413	5413	Platô com mancal Disco c/ pré-amortecimento Mancal 75044	430	24			

	MODELO MOTOR	ANO	REFERÊNCIA SACHS	INFORMAÇÕES TÉCNICAS	Ø	PERFIL EIXO	MANCAL	NÚMERO ORIGINAL			
VOLVO / CAMINHÃO											
Caixa ZF – ZT 1816 / SR 1900											
FH 12 6x4 Globetrotter D12D NH 12 6x4 D12A (420cv) NH 12 6x4 Globetrotter D12D NL 10 6x4 D10A / TD 101G NL 10 6x4 TD 102 F/FT/FS NL 12 6x4 TD 101 G NL 12 6x4 TD 122 F/FR/FS NL 12 6x4 TD 123 E/ES	Até 1999	7733	5395	Bi-disco / mancal 75002	380	10	375 002	PT. 1668143 / 1669310 DS. 1669312			
			5396	Disco externo				DS. 1669311			
				Com revestimento Heavy Duty				MC. 3192222 / 8112113 A			
				Opcional							
				Platodiesel							
N 10 H TD 101 G (275cv)	Após 1986	1206	5350	Com revestimento Heavy Duty	420	10	3386				
N 10 TD 100 G / XH TD 101 G N 10 XHT TD 101 G	Após 1985	7704	5303	Bi-disco	350	10	3368	PT. 1655407 DS. 1526046 / 1526047 / 1655348 / 267237			
			5304	Disco externo				DS. 1526046 / 1526047 / 267236 / 5002243B			
N 10 XHT TD 101 F N 12 TD 120/ 121 G	Até 1988	7705	5303	Bi-disco / disco de 350 mm	380	10	3368	PT. 1655409 / DS. 1526046 / 1526047 / 1655348 / 267237			
			5304	Disco ext. 350mm				DS. 1526046 / 1526047 / 267236 / 5002243B			
				Com revestimento Heavy Duty							
NL 10 4x2 / 6x2 TD 101G / TD 102 F/FT/S/D 10A	Após 02/ 1997	1491	5386	Carcaça estampada com mancal 75008	430	10	375 053	PT. 1521718 / 1667946 / 1668616 / 3192200 / 3192211 / 3192214			
				Com revestimento Heavy Duty				DS. 1668735 / 1669313			
		1469		Estampada sem mancal				PT. 1521718 / 1668090 / 1668616 / 319200 / 3192200 / 3192211 / 3192214			
		1228		Carcaça fundida com mancal							
		1229		Fundida s/ mancal							
VM 17 MWM 6.10 VM 23 MWM 6.10	Sistema Hidropneumático (servo) – FS 5306 / 6306			Todos	1979	5380	Platô com mancal	380	10		
VM 210 4x2 6x2 MWM 5A 206 VM 260 4x2 6x2 MWM 7A 260	Eaton FT 0706 C / Eaton FT 0906 C / FT 0909B			Todos	1981	5083	Platô com mancal Disco com pré-amortecimento	380	10		
	VM 260 6x4 MWM 7A 260 VM 310 4x2 e 6x4	Eaton ET 8908 LL			Todos	1395	5295	Platô com mancal	395	10	
				10							
				24							

	MODELO MOTOR	ANO	REFERÊNCIA SACHS	INFORMAÇÕES TÉCNICAS	Ø	PERFIL EIXO	MANCAL	NÚMERO ORIGINAL
VOLVO / CAMINHÃO								
B 10M D10A B 10M THD 101 MC / D10A B 10M 6x2 THD 101 MC B 10R D/DH 10A / THD 101 KC/MC B 58 TD 101 GC 101C	Após 04/ 1991	1489	5421	Carcaça estampada, com mancal 75001	430	10	375 001	PT. 1521718 / 1668616 / 3192200 / 3192211 / 3192214
				c/revest. Heavy Duty				DS. 1669314 / 5002947B
				Estampada s/ mancal				PT. 1521718 / 1668090 / 1668616 / 319200 / 3192200 / 3192211 / 3192214
		1251		Carcaça fundida, com mancal 75001				MC. 3192226
		1229		Fundida s/ mancal. Conjunto Plakit (7469/8421/75001)				
B 10M THD 101 KC (1987 até 03/91)		7712	5359	Bi-disco	350	10	3372	PT. 3018010 / DS. 354925 / 5002919A
			5360	Disco externo				DS. 3018130 / 364240 / 5002918 A
B 12B 4x2 / 6x2 Rodoviário TD 122 FL B 12R 4x2 / 6x2 Rodoviário D12D	Todos	1498	5697	Platô com mancal 75008 alto. Disco c/ pré-amortecimento	430	10	375 008	PT. 1672935 / 3192200 DS. 1524771 / 1668537/ 1668672 / 1668983 / 3191991 / 8112194 / 8113054 / 8113225 / 8113525
		1518	5755	Platô sem mancal. Disco com pré-amortecimento				PT. 1521718 / 1668616 / 1668919 / 3192200 / 3192211 / 3192214
B 58 THD 100 EC (250 / 275cv)	Todos	1197	5284	Heavy Duty	420	10	3374	PT. 6882117 / 8365044 DS. 6882108
B 7R B 7R	Todos	1537	5421	estampada, com mancal 75020	430	10	375 020	PT. 20356146 / 3192213 DS. 1669314 / 5002947B
		1469		Estampada, sem mancal.				PT. 1521718 / 1668090 / 1668616 / 319200 / 3192200 / 3192211 / 3192214
				Heavy Duty				
				Conjunto Plakit (7469/8421/75020)				